



**ГОРОДСКОЙ ОКРУГ ЗАКРЫТОЕ АДМИНИСТРАТИВНО-
ТЕРРИТОРИАЛЬНОЕ ОБРАЗОВАНИЕ ЗВЁЗДНЫЙ
ПЕРМСКОГО КРАЯ**

**О результатах деятельности
администрации ЗАТО Звёздный
за 2010 год**

ЗАТО Звёздный, 2011

Уважаемые депутаты Думы ЗАТО Звёздный, руководители учреждений и предприятий ЗАТО Звёздный, члены Координационного Совета при главе ЗАТО Звёздный, коллеги!

В соответствии с Федеральным законом «Об общих принципах организации местного самоуправления в Российской Федерации» представляю вам Отчет «О результатах деятельности администрации ЗАТО Звёздный за 2010 год».

Доклад представляю в формате, предложенном Правительством Пермского края.

ЗАТО ЗВЁЗДНЫЙ - 2010

2010 год – это второй год кризиса и план работы на 2010 год строился с учётом кризисных процессов. Однако 2010 год стал годом политической, экономической и социальной активности в Звёздном.

28 марта жители Звёздного выбрали главу ЗАТО Звёздный. Теперь Глава ЗАТО Звёздный, в соответствии с федеральным законодательством, возглавляет Думу ЗАТО Звёздный, являясь её председателем. В голосовании приняли участие 53,7% избирателей ЗАТО Звёздный.

По трём избирательным округам в октябре 2010 году прошли дополнительные выборы депутатов Думы ЗАТО Звёздный. Свою активную гражданскую позицию проявили 14,27% избирателей ЗАТО Звёздный.

28 ноября впервые в истории Звёздного избран Молодёжный парламент при Думе ЗАТО Звёздный – высший представительный орган молодёжного самоуправления. Голосование проходило посредством sms-голосования, в котором приняли участие 12,91% молодёжи Звёздного от 14 до 27 лет.

В сентябре были зарегистрированы официальные символы ЗАТО Звёздный – флаг ЗАТО Звёздный и герб ЗАТО Звёздный – и внесены в Государственный геральдический регистр Российской Федерации.

Кроме этого, Звёздный принял активное участие в праздновании великой даты - 65-летие Победы в Великой Отечественной войне; в проведении года учителя и Всероссийской переписи населения.

С января 2010 года Думой ЗАТО Звёздный утверждена новая структура администрации ЗАТО Звёздный в соответствии с принципами формирования структуры администрации, предложенными Правительством Пермского края.

ЖИТЕЛИ ЗВЁЗДНОГО – КАКИЕ ОНИ?

Проведено демографическое исследование по теме «Люди Звёздного – жители 21 века». В анкетировании принял участие каждый десятый житель Звёздного. Исследование показало, что основную часть жителей ЗАТО Звёздный составляют люди трудоспособного возраста и дети, и лишь 10,1% - составляет доля пенсионеров. Можно говорить о том, что ЗАТО Звёздный - это молодой развивающийся муниципалитет. Абсолютное большинство жителей определили себя православными.

Местное сообщество обладает высоким уровнем образования: почти 70% имеют высшее, незаконченное высшее и средне - специальное образования.

Жители ЗАТО Звёздный имеют достаточно высокий уровень доходов: практически половина опрошенных (45%) обладают уровнем доходов выше 5000 рублей на одного члена семьи в месяц.

ЗАТО Звёздный - это типичный спальный район мегаполиса.

По освоению новых потребительских практик определялись и так называемые «Люди 21 века», которые рассматриваются как некий локомотив развития местного сообщества в области потребления услуг, как коммерческого, так и муниципального сектора. Согласно исследованию доля «Людей 21 века» составила 28,4%, что в 2 раза больше, чем по исследованию Фонда общественного мнения в целом по России.

Жители Звёздного являются компетентными в области освоения современных потребительских практик, особенно в области использования информационных технологий.

ОЦЕНКА КАЧЕСТВА МУНИЦИПАЛЬНЫХ УСЛУГ

Название услуги	Средний балл за 2010 год	Средний балл за 2009 год
Организация досуга для детей	4,39	4,7
Дошкольное образование	4,17	4,1
Телефонная связь	4,11	4,6
Дополнительное образование для детей	4,08	4,6
Среднее образование	3,97	4,3
Благоустройство	3,78	не оценивалось
Качество Интернета	3,75	не оценивалось
Телевидение	3,75	не оценивалось
Дороги	3,63	не оценивалось
Печатные СМИ	3,54	не оценивалось
Торговля	3,45	3,8
ЖКХ	3,34	4,3
Организация здравоохранения	3,04	4,3
Организация досуга для взрослых и молодежи	2,94	не оценивалось

Оценки качества муниципальных услуг представлены на слайде. Наиболее острыми вопросами по качеству предоставления услуг являются организация здравоохранения, содержания жилья и организация досуга для взрослых и молодежи.

ИСТОЧНИКИ ПОЛУЧЕНИЯ ИНФОРМАЦИИ О ЖИЗНИ В ЗВЁЗДНОМ

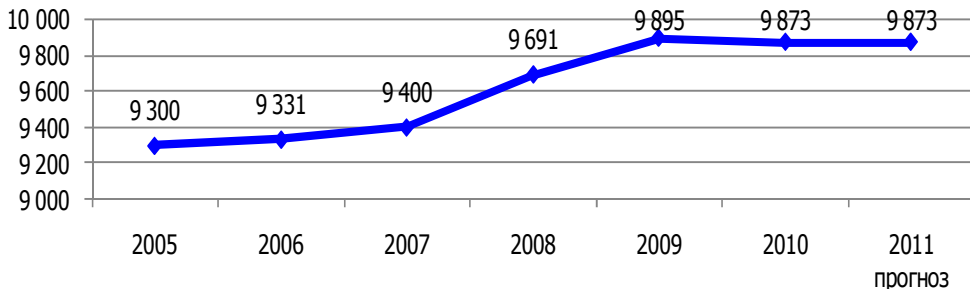
Источники получения информации	Количество респондентов, использующих данный источник получения информации	Процент респондентов, использующих данный источник получения информации
Местное ТВ	682	76,20%
Местные газеты	634	70,84%
Соседи (знакомые)	532	59,44%
Интернет	139	15,53%
Региональные СМИ	57	6,37%
Радио	18	2,01%

Среди источников получения информации о жизни в Звёздном на первом месте находится местное телевидение и газеты, а вслед за ними информация, которая распространяется устно.

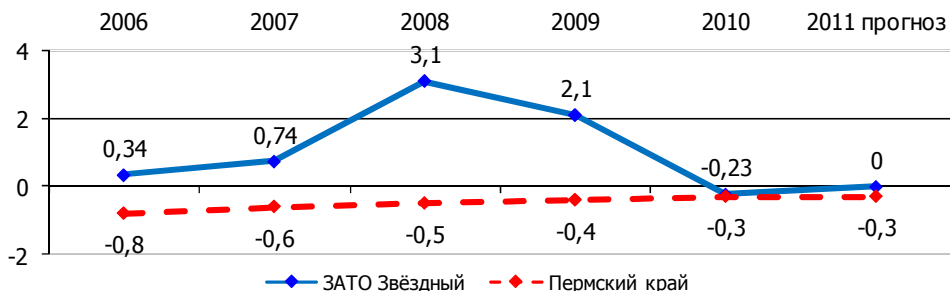
Следует заметить, что официальный сайт органов местного самоуправления ЗАТО Звёздный и сайты муниципальных учреждений не в полной мере выполняют свои функции по организации доведения до населения достоверной информации, а тем более осуществления эффективной обратной связи.

ЧИСЛЕННОСТЬ НАСЕЛЕНИЯ

Динамика численности постоянного населения на конец года, человек



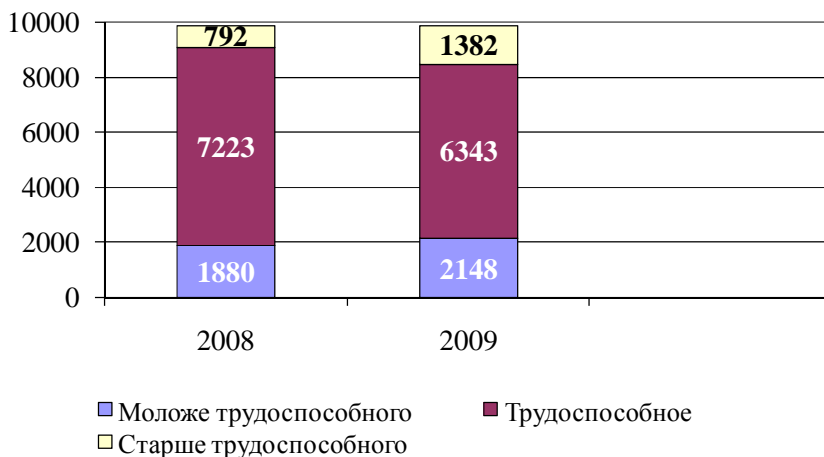
Темп прироста численности постоянного населения, %



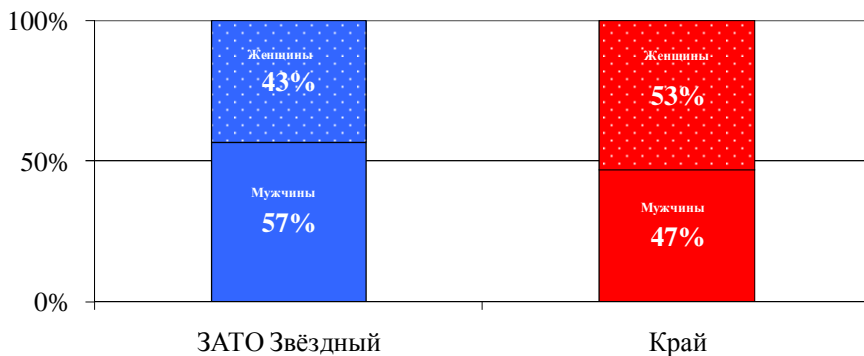
Население Звёздного на 01.01.2010 составляет 9 873 человека. Темпы прироста численности постоянного населения, в основном, зависят от организационно-штатных мероприятий Министерства обороны России.

СТРУКТУРА НАСЕЛЕНИЯ, ЧЕЛОВЕК

Структура населения по возрасту

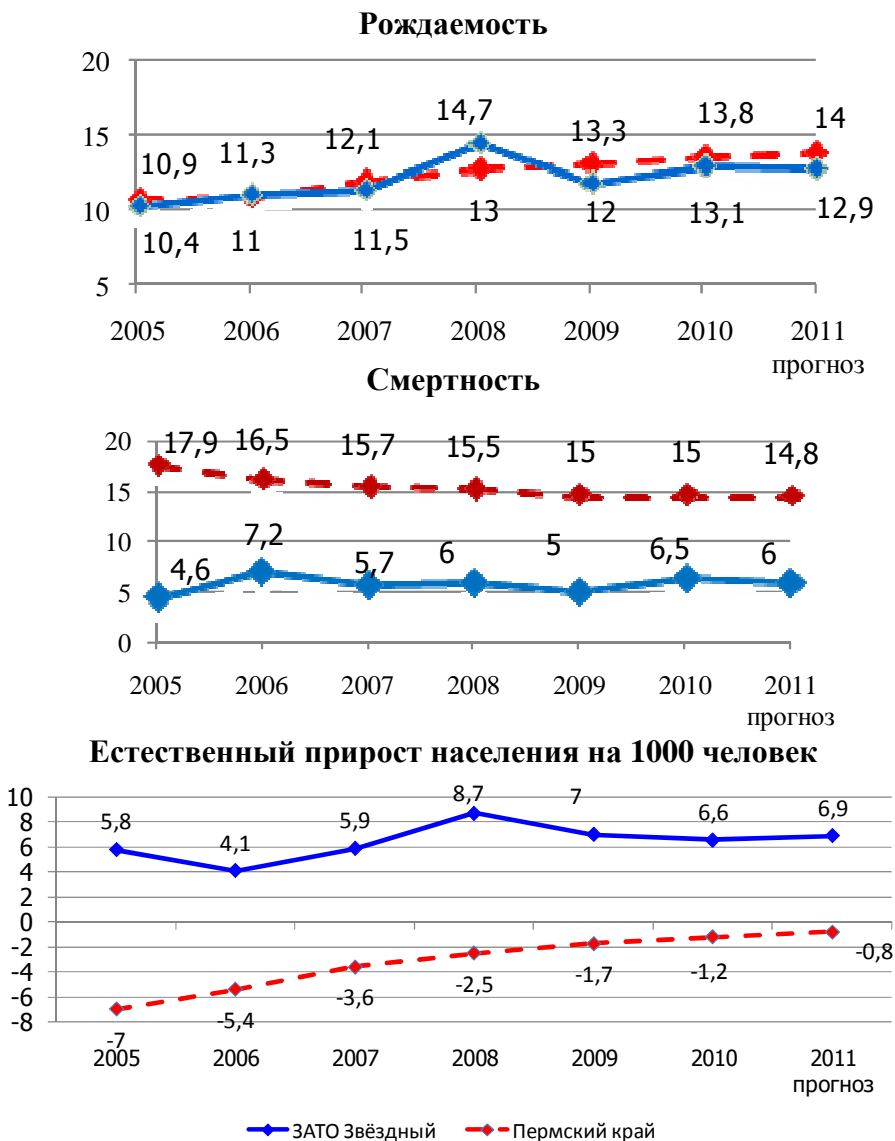


Структура населения по возрасту



В структуре населения Звёздного преобладает трудоспособный возраст; преобладает мужское население.

КОЭФФИЦИЕНТ РОЖДАЕМОСТИ И СМЕРТНОСТИ НА 1 000 НАСЕЛЕНИЯ



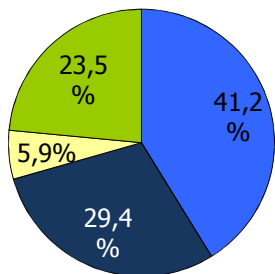
В Звёздном стабильные, на уровне краевых, показатели рождаемости, значительно ниже краевых – показатели смертности; а следовательно, превышающий краевой показатель естественный прирост населения.

Смертность в трудоспособном возрасте на 1 000 населения

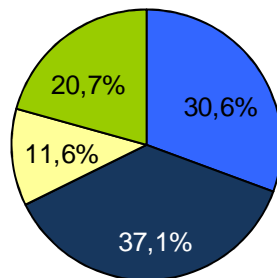


Структура смертности трудоспособного населения в 2010 году, %

ЗАТО Звёздный



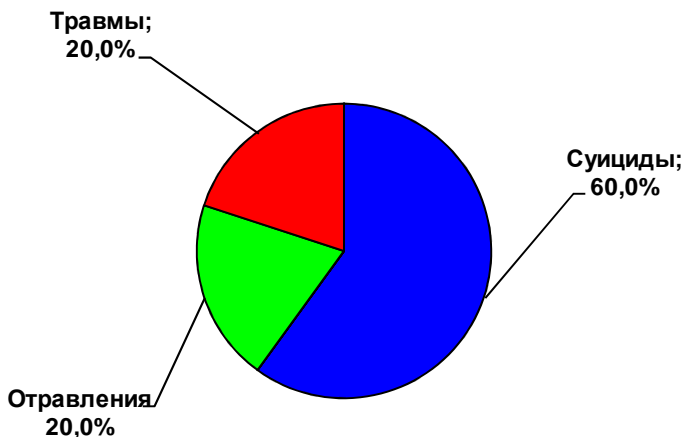
Пермский край



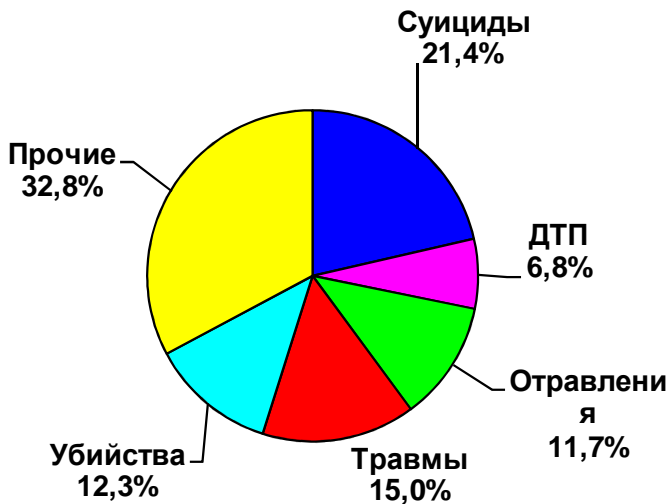
Смертность в трудоспособном возрасте значительно ниже краевых показателей.

Структура смертности трудоспособного населения от внешних причин за отчетный период 2010 года

ЗАТО Звёздный



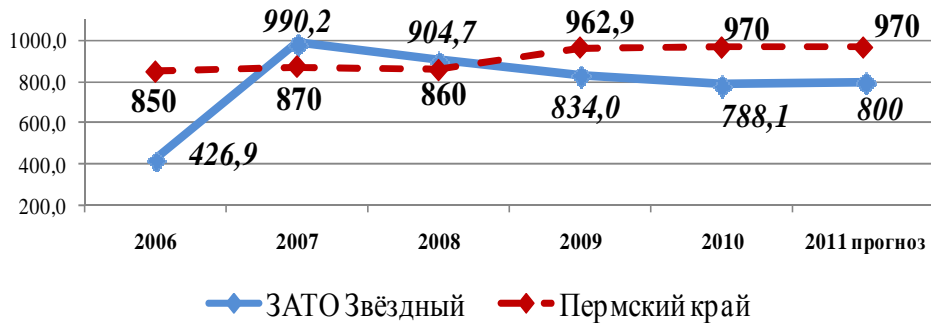
Пермский край



От внешних причин в 2010 году умерло 5 человек: из них – 1 случай отравления, 1 случай травмы, 3 - самоубийство.

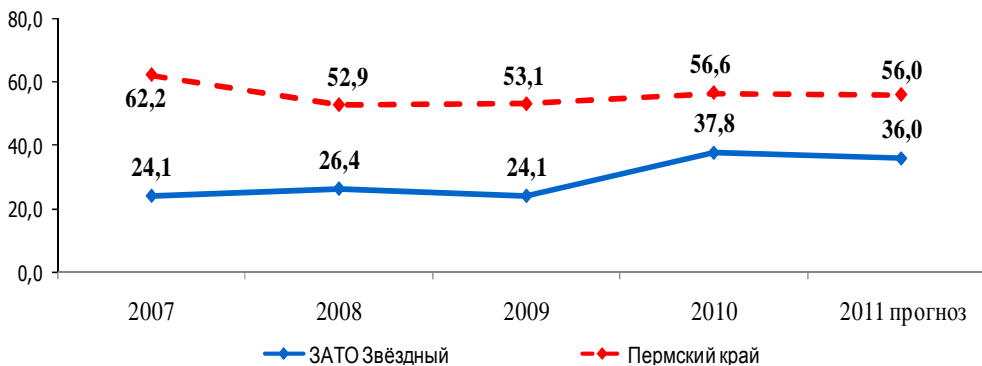
ЗАБОЛЕВАЕМОСТЬ

Первичная заболеваемость на 1 000 населения



Первичная заболеваемость ниже краевой.

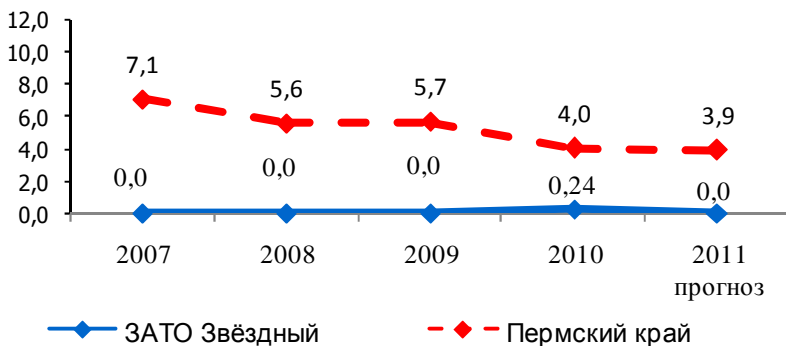
Первичная инвалидность у трудоспособного населения



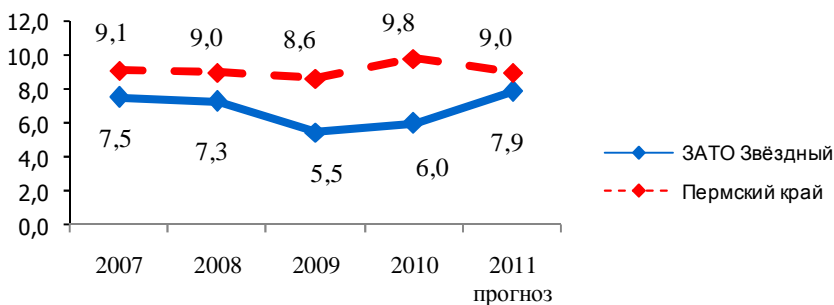
Первичная инвалидность у трудоспособного населения также ниже краевой.

Первичная инвалидность у трудоспособного населения от основных причин (на 10 тысяч населения)

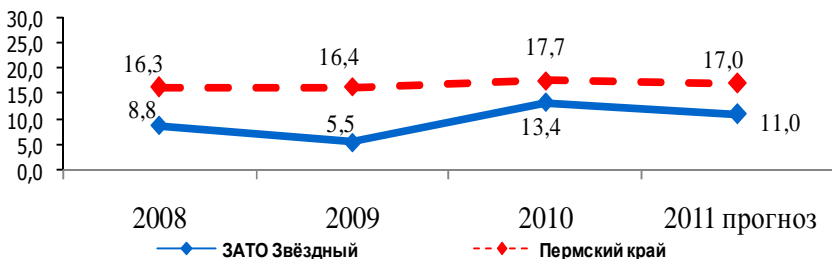
Туберкулез



Злокачественные новообразования

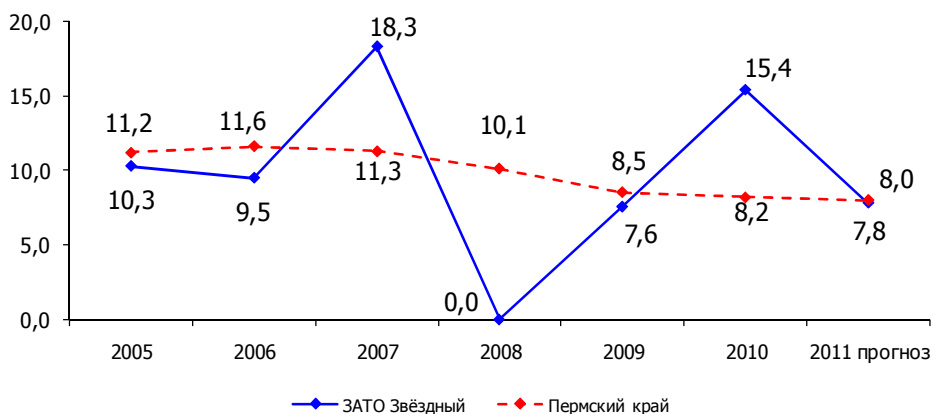


Болезни системы кровообращения



В 2010 году был впервые зафиксирован один случай инвалидности от туберкулёза. Однако по этой и по другим основным причинам инвалидности трудоспособного населения показатели ниже краевых.

Младенческая смертность на 1 000 родившихся, чел.



Скачкообразность показателей младенческой смертности объясняется законом малых чисел: так в 2007 и 2010 годах в младенческом возрасте умерло по 2 ребёнка. В таких случаях тяжело выявить тенденцию для принятия управленческих решений.

Городской больницей в 2010 году получена лицензия на осуществление первичной медико-санитарной помощи по педиатрии в медицинских кабинетах общеобразовательных школ и учреждений дошкольного образования, а также при осуществлении специализированной медицинской помощи по трансфузиологии.

Обследование детей на наличие деформаций и заболеваний позвоночника

	Март, 2010	Ноябрь, 2010
Обследовано	518 чел.	178 чел.
Количество детей, нуждающихся в комплексном лечении	204 чел.	137 чел.

В 2010 году было проведено два инструментальных обследования на наличие деформаций и заболеваний позвоночника.

В марте обследовано 518 детей в возрасте от 6 до 12 лет. В результате обследования была выявлена серьёзная проблема: количество детей с деформациями позвоночника составило 204 ребёнка.

Повторное обследование детей в ноябре показало, что из 178 ранее обследованных детей имеют высокий риск развития сколиоза лишь 137. Положительная динамика наблюдается благодаря проведению летней оздоровительной кампании совместно с ООО «Санаторий-профилакторий «Родник».

Поэтому в 2011 году планируется утвердить муниципальную целевую программу «Раннее выявление и лечение заболеваний опорно-двигательного аппарата у детей ЗАТО Звёздный на 2011-2013 годы».

СТРУКТУРА СИСТЕМЫ ОБРАЗОВАНИЯ ЗАТО ЗВЁЗДНЫЙ

Тип учреждения	2009 год			2010 год			2011 год прогноз		
	Число учреждений	Число детей, чел.	Число работающих, чел.	Число учреждений	Число детей, чел.	Число работающих, чел.	Число учреждений	Число детей, чел.	Число работающих, чел.
Дошкольные учреждения	3	533	193	3	522	170	3	525	170
Школы	2	953	139	2	984	103	2	1003	100
Спец. (корр.) учреждения	-	-	-	-	-	-	-	-	-
Учреждения дополнительного образования	4	1697	140	4	1388	117	3	1388	115

Структура системы образования в ЗАТО Звёздный представлена на слайде. Численность работников образовательных учреждений уменьшается в связи с оптимизацией штатного расписания и передачей на аутсорсинг несвойственных услуг. В настоящее время одно образовательное учреждение находится в стадии ликвидации.

ДОЛЯ ДЕТЕЙ ОТ 1,5 ДО 7 ЛЕТ, СТОЯЩИХ В ОЧЕРЕДИ ДЛЯ ОПРЕДЕЛЕНИЯ В ДОУ, %



Услуги негосударственного сектора

Показатели	Факт 2010 год		План 2011 год	
	Пермский край	ЗАТО Звёздный	Пермский край	ЗАТО Звёздный
Число поставщиков негосударственных услуг	105	0	150	0
Число детей, чел.	3523	0	5000	0

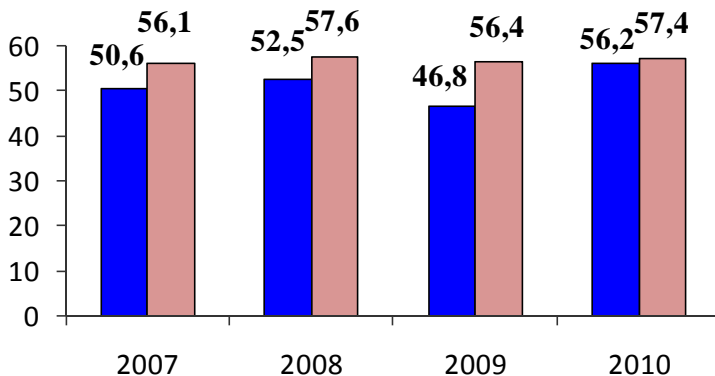
Звёздный участвует в проекте «Мамин выбор». Количество участников проекта 134 ребёнка. Это позволило свести к минимуму очередь в детский сад.

К сведению, распоряжением Правительства РФ от 11 марта 2011 №377 определён объект капитального строительства в ЗАТО Звёздный – детский сад на 280 мест – и открыто его финансирование с 2011 года.

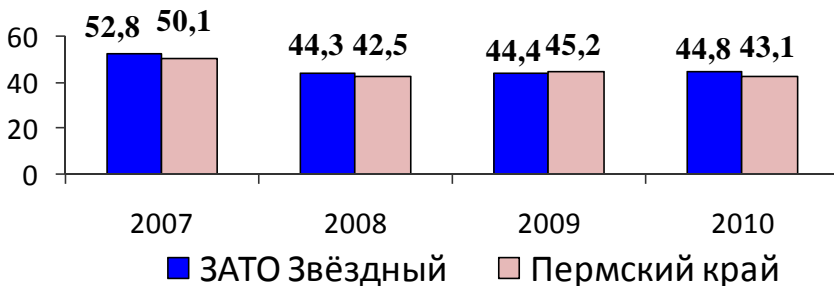
КАЧЕСТВО ОБРАЗОВАНИЯ. РЕЗУЛЬТАТЫ ЕГЭ.

225 баллов и более по результатам ЕГЭ:
2010 г. - 5 человек (2009 г. – 0 человек)

Средний балл по всем предметам (16 место в рейтинге)



Средний балл ЕГЭ по математике (9 место в рейтинге)



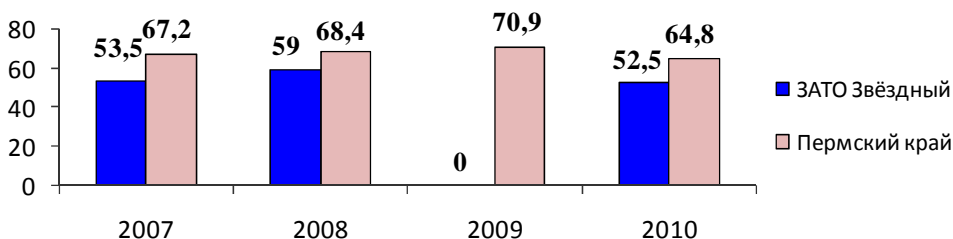
В 2010 году 225 баллов по результатам ЕГЭ набрали 5 человек.

Звёздный занимает 16 место в рейтинге по результатам ЕГЭ по всем предметам, средний балл по всем предметам ниже краевого. По математике средний балл выше краевого.

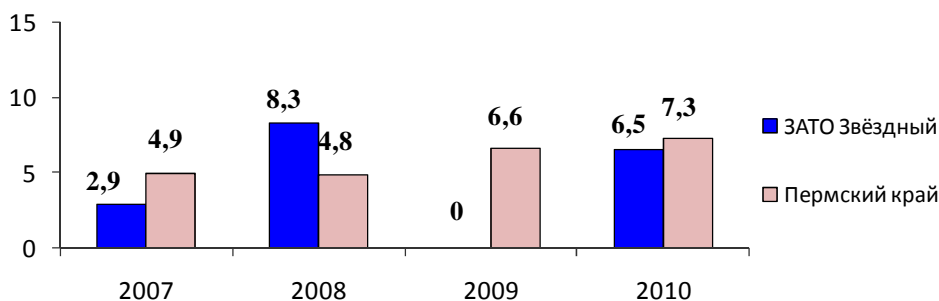
Кроме того, по физике Звёздный занимает 1 место, по русскому языку - 3 место, по информатике - 7 место.

КАЧЕСТВО ОБРАЗОВАНИЯ. РЕЗУЛЬТАТЫ ЕГЭ.

Средний балл по английскому языку (23 место в рейтинге)



Доля учащихся, сдававших ЕГЭ по английскому языку



Количество старшеклассников ЗАТО Звёздный, обучающихся в школах с углубленным изучением иностранных языков, сдавших экзамены IELTS, TOEFL, TestDaF, DALF - **0 чел.**

Результаты ЕГЭ по английскому языку ниже краевого показателя.

ВЫПУСКНИКИ – 2010

	Количество выпускников	Поступили в высшие учебные заведения (чел.)	Поступили в высшие учебные заведения (%)	Поступили в средние учебные заведения (чел.)	Не поступили (чел.)
2008	32	27	84%	4	1
2009	22	14	63,6%	7	1
2010	32	27	84,4%	4	1

Поступаемость выпускников 2010 года представлена на слайде. 77,8 % выпускников МОУ Средняя общеобразовательная школа поступило в учебные заведения на бюджетной основе.

Следует отметить, что с 1996 года для поощрения учащихся, проявивших выдающиеся способности в учебе, выплачивается муниципальная стипендия. В 2010 года произведено 537 выплат на сумму 44 310 рублей.

КАЧЕСТВО ОБРАЗОВАНИЯ. МОНИТОРИНГОВЫЕ ОБСЛЕДОВАНИЯ

Рейтинг территорий по русскому языку и математике ЕРТ 4 классов

№	Территория	Балл
9	ЗАТО Звёздный	52,25
12	г. Березники	51,25
13	г. Пермь	51,2
16	г. Кунгур	50,35
20	Кудымкар	48,3
37	Соликамск	41,9

Рейтинг территорий по русскому языку и математике ЕРТ 7 классов

№	Территория	Балл
11	Кудымкар	49,75
14	г. Березники	48,8
16	г. Пермь	48,5
18	г. Кунгур	48
23	ЗАТО Звёздный	45,75
33	Соликамск	43,3

КАЧЕСТВО ОБРАЗОВАНИЯ. РЕЗУЛЬТАТЫ ГИА.

Рейтинг территорий по обязательным предметам ГИА 9 классов

№	Территория	Балл
4	г. Кунгур	62,69
6	г. Пермь	62,29
7	г. Березники	62,29
18	Кудымкар	58,63
35	ЗАТО Звёздный	53,1
40	Соликамск	49,24

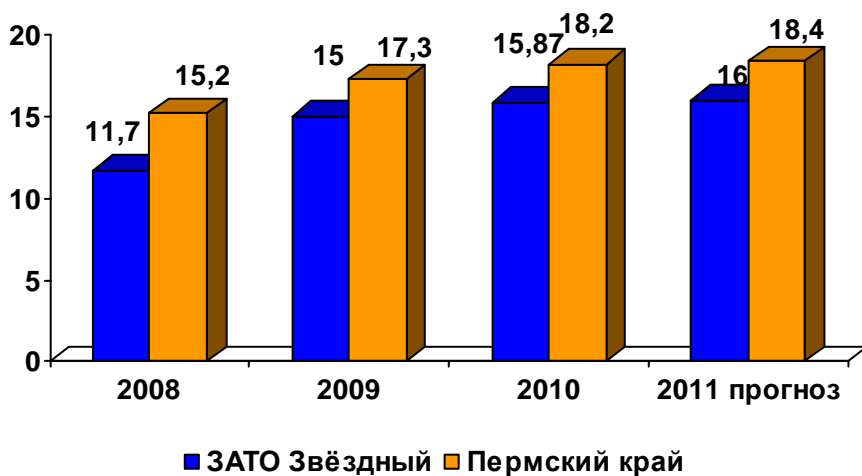
Рейтинги Звёздного среди городских округов Пермского края по результатам мониторинговых обследований школьников представлены на слайде. Очевидно, что качество работы школы со средним звеном обучения требует совершенства.

РАБОТА С ОДАРЕННЫМИ ДЕТЬМИ

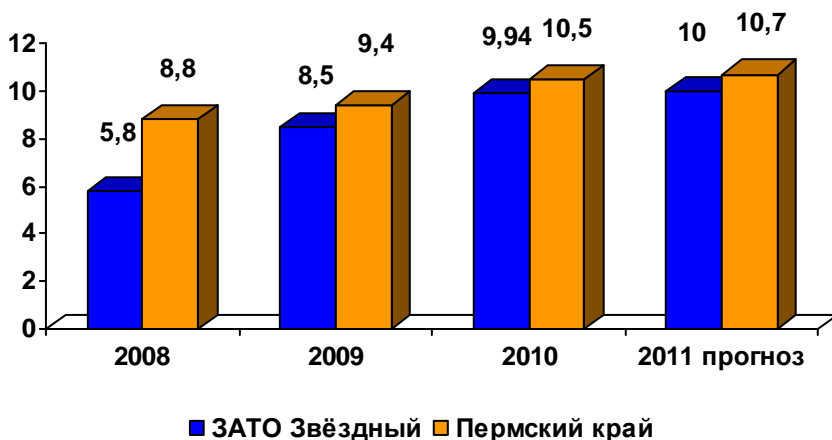
	Количество победителей и призеров регионально-го этапа	Предмет	Количество победителей и призеров всероссийского этапа	Предмет
2008/2009 уч. год	0		0	-
2009/2010 уч. год	1	Физическая культура	0	-

Критериям слайда «Работа с одаренными детьми» соответствует немного детей Звёздного. Однако дети Звёздного получали стипендии «Юные дарования Прикамья», а средняя школа Звёздного два года подряд удерживает звание победителя Всероссийского фестиваля «Дрозд» (Дети России образованные и здоровые).

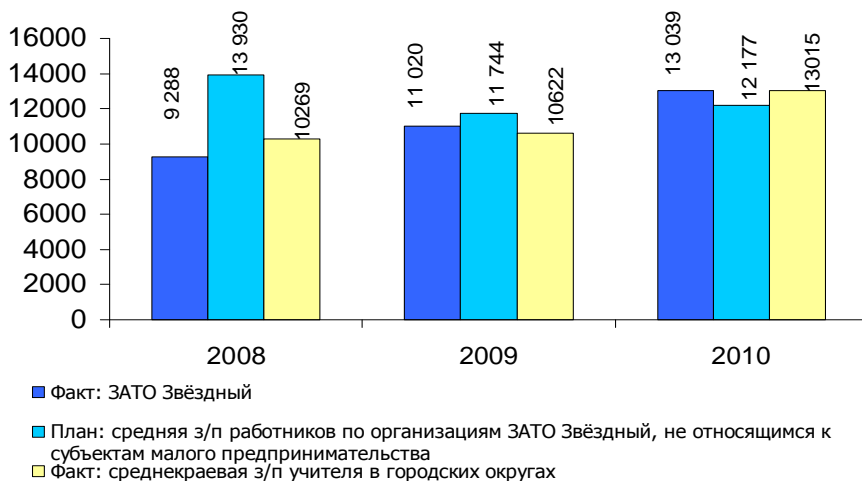
Число учеников общеобразовательных школ в расчете на 1 учителя, чел.



Число учеников общеобразовательных школ в расчете на 1 работающего, чел.



Динамика средней заработной платы учителя, рублей



Показатели численности учеников школ, в расчёте на одного учителя и одного работающего, ниже краевых. НО! Наблюдается положительная динамика в увеличении данного показателя.

Обеспечивается рост средней заработной платы учителя в сравнении с предыдущими годами.

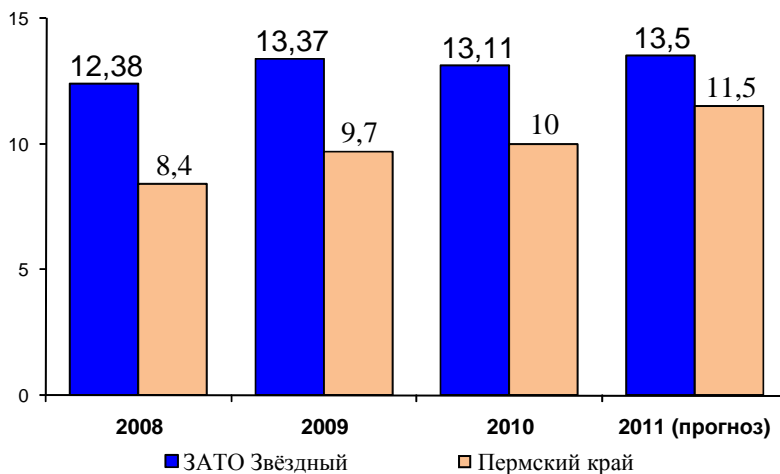
ЛИЦЕНЗИРОВАНИЕ ОБРАЗОВАТЕЛЬНЫХ УЧРЕЖДЕНИЙ, %

	2008	2009	2010	2011 прогноз
Дошкольное образование	100%	100%	100%	100%
Дополнительное образование	75%	75%	75%	100%
Общее образование	100%	100%	100%	100%
ИТОГО	89%	89%	89%	100%

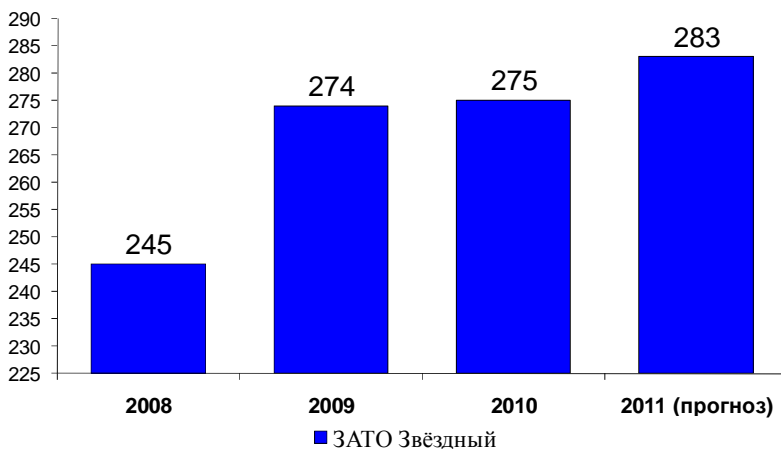
Одно образовательное учреждение Звёздного не имеет лицензии. Именно оно в настоящее время находится в стадии ликвидации.

ФИЗКУЛЬТУРА И СПОРТ

Доля несовершеннолетних, имеющих I группу здоровья (%)

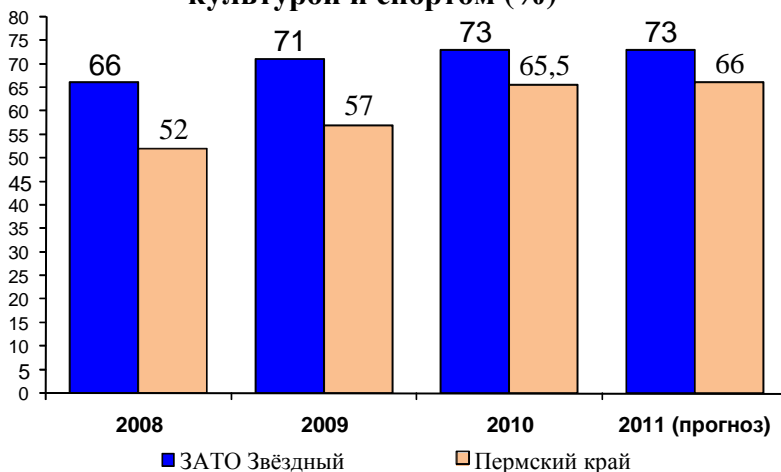


Численность несовершеннолетних, имеющих I группу здоровья (чел.)

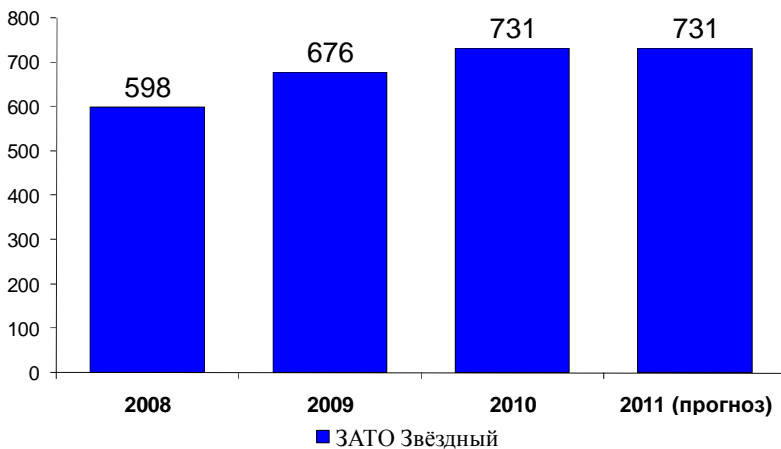


ФИЗКУЛЬТУРА И СПОРТ

Доля учащихся, систематически занимающихся физической культурой и спортом (%)



Численность учащихся, систематически занимающихся физической культурой и спортом (чел.)



Доля детей, имеющих первую группу здоровья, и доля учащихся, систематически занимающихся физической культурой и спортом, выше краевых.

Звёздный активно участвует в спортивной жизни Пермского края, проводит работу по воспитанию здорового образа жизни у населения, участвует в проекте «Школьный спортивный сертификат». В школах введён третий урок физкультуры.

РЕГИОНАЛЬНЫЙ ПРОЕКТ «НОВАЯ ШКОЛА»

	Запланировано	Израсходовано
Бюджет Пермского края	24 139 тыс. руб.	11 543 тыс. руб.
Бюджет ЗАТО Звёздный	6 113 тыс. руб.	4 218 тыс. руб.
Итого	30 252 тыс. руб.	15 760 тыс. руб.

Использование средств по проекту «Новая школа» представлены на слайде. Итог: восемь образовательных учреждений из десяти не имеют неисполненных предписаний надзорных органов.

ОЗДОРОВИТЕЛЬНАЯ КАМПАНИЯ ДЕТЕЙ И РАБОТНИКОВ МУНИЦИПАЛЬНЫХ БЮДЖЕТНЫХ УЧРЕЖДЕНИЙ

- **Оздоровительная кампания детей:**

Израсходовано 3973,04 (3050) тыс. руб., в том числе:

- средства муниципального бюджета 1802,00 (1696) тыс. руб.,
- средства субвенции из регионального фонда компенсаций 374 (1084) тыс. руб.,
- средства родителей 980 (1086) тыс. руб.

- **Санаторно-курортное лечение работников муниципальных бюджетных учреждений:**

Израсходовано 195,0 (213) тыс. руб. В процентном соотношении:

- 60% - средства бюджета Пермского края,
- 30% - средства бюджета ЗАТО Звёздный
- 10 % - личные средства работников.

Анализируя затраты на оздоровительную кампанию детей и работников муниципальных бюджетных учреждений, можно увидеть, что в 2010 году было предоставлено 993 услуги детям и подросткам по организованным формам оздоровления, труда и отдыха.

Для организации санаторно-курортного лечения работников муниципальных бюджетных учреждений в 2010 году приобретено 10 санаторно-курортных путёвок в ООО «Лечебно-оздоровительный комплекс «Ключи».

СТРУКТУРА УЧРЕЖДЕНИЙ КУЛЬТУРЫ

	2008 год	2009 год	2010 год
Муниципальные культурно - досуговые учреждения			
Число мест в клубных учреждениях, ед.			
Число общедоступных библиотек	1	1	1
Библиотечный фонд, экз.	49838	50469	50597
Обеспеченность сферы культуры специалистами со специальным образованием, %	100	85,7	80
Муниципальный музей			
Количество проведенных культурно – массовых мероприятий	272	273	275
Всего учреждений:	1	1	1

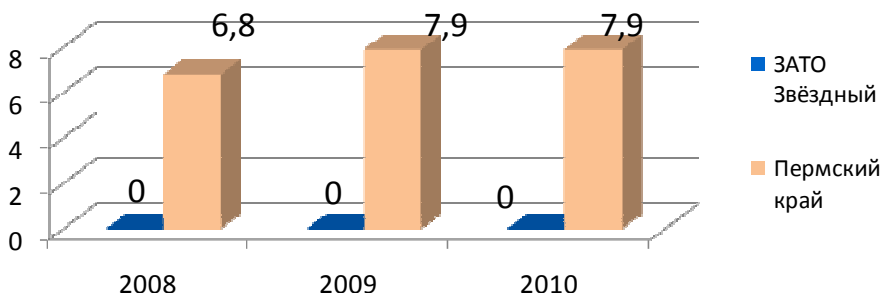
Единственным муниципальным учреждением культуры является городская библиотека ЗАТО Звёздный. Однако в организации культурной жизни Звёздного активно принимают учреждения дополнительного образования детей: Детская школа искусств и Центр детского творчества «Звёздный». ЗАТО Звёздный дважды участвовал в краевом конкурсе «Пермский край – территория культуры». К сожалению, мы не добились титула «Культурной столицы Прикамья».

РАЗВИТИЕ ЭТНОКУЛЬТУРНЫХ ТРАДИЦИЙ

Мероприятия, направленные на развитие этнокультурных традиций территории	2009 год	2010 год
Количество мероприятий (традиционные национальные праздники, фестивали, выставки-ярмарки народных художественных промыслов, концертные программы, этнокультурные акции)	32	36
Количество национальных творческих коллективов территории	7	7
Общее количество участников и посетителей этнокультурных мероприятий, тыс. чел.	6,1	6,3

В Звёздном уделяется достаточное внимание развитию этнокультурных традиций, хотя Звёздный и не относится к территории с ярко выраженным национальным составом.

**РЕАЛИЗАЦИЯ ПРОЕКТА «ПРИВЕДЕНИЕ
В НОРМАТИВНОЕ СОСТОЯНИЕ СОЦИАЛЬНЫХ ОБЪЕКТОВ»
УЧРЕЖДЕНИЙ КУЛЬТУРЫ, МЛН. РУБ.**



Выполнение целевых показателей в сфере культуры

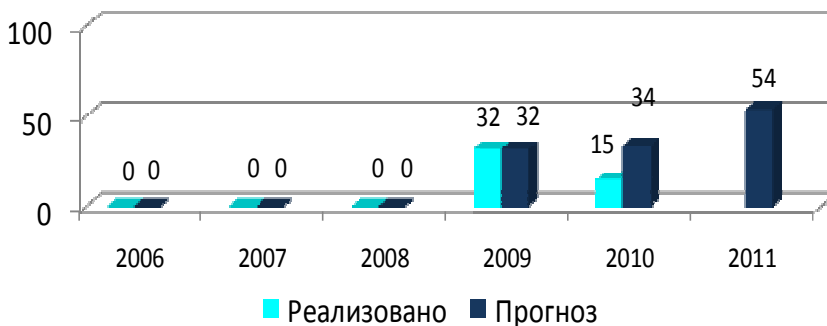
Показатель	2009 прогноз	2009 факт	Отклонение, %	2010 прогноз	2010 факт	Отклоне- ние, %
Число посетителей культурно-досуговых мероприятий, проводимых государственными и муниципальными учреждениями культуры (по проданным билетам), тыс.чел.	2,5	2,57	+2,8	3,0	3,44	+14,8
Количество экземпляров библиотечного фонда общедоступных библиотек на 1000 чел. населения, шт.	4900	5100	+4,1	4900	5125	+4,6

Учреждения культуры Звёздного находятся в нормативном состоянии. Целевые показатели в сфере культуры выполняются.

На фото вы можете видеть представителей наших творческих коллективов, развивающих этнокультурные традиции.

РЕАЛИЗАЦИЯ ПРОГРАММЫ «ОБЕСПЕЧЕНИЕ ЖИЛЬЁМ МОЛОДЫХ СЕМЕЙ»

Количество выданных свидетельств

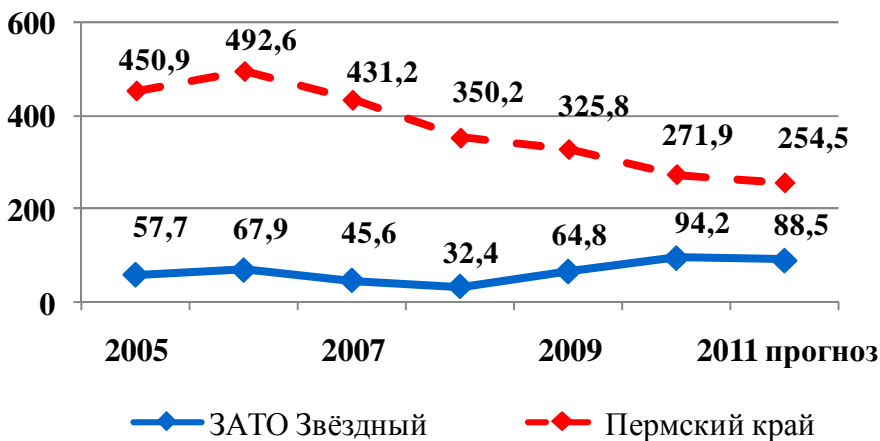


Объем средств	2006 млн.руб	2007 млн.руб.	2008 млн.руб.	2009 г. млн. руб.		2010 г. млн. руб.		2011 г. прогноз млн. руб.	
				план	факт	план	факт	план	факт
Федеральный бюджет	-	-	-	5,702	5,590	2,350	2,327	3,924	
Краевой бюджет	-	-	-	14,0	13,572	4,472	4,273		
Местный бюджет	-	-	-	2,673	2,575	1,917	1,833		
Итого :	-	-	-	22,375	21,737	8,379	8,433	5,606	

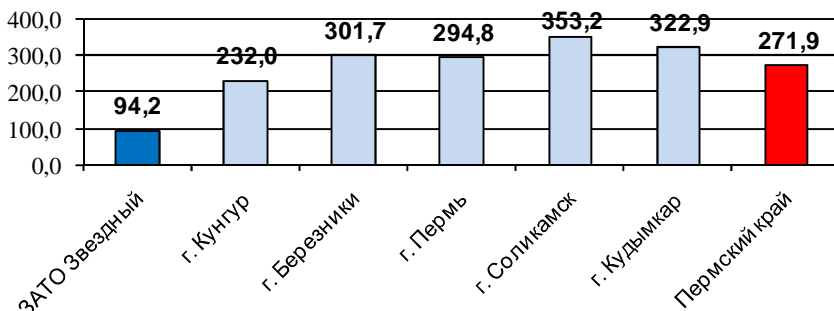
Программа «Обеспечение жильём молодых семей» работает в Звёздном с 2009 года. Годовые планы по освоению средств выполняются.

ОБЩЕСТВЕННАЯ БЕЗОПАСНОСТЬ

Уровень преступности на 10 000 населения, ед.



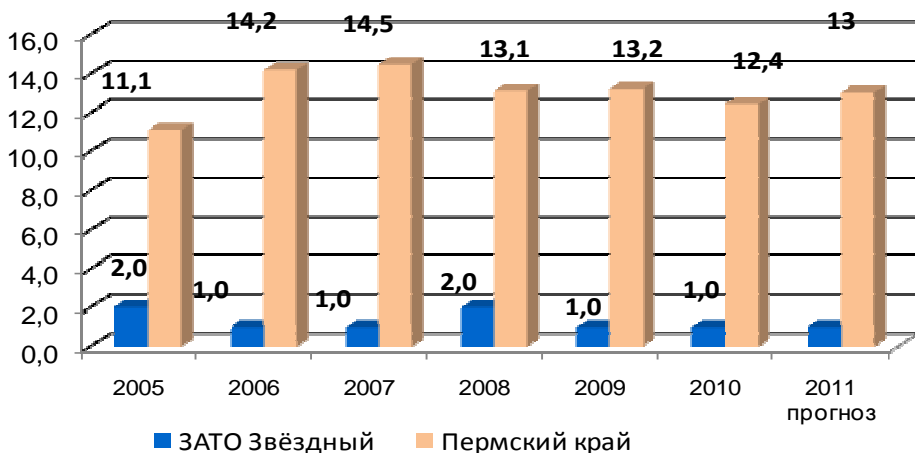
Рейтинг городских округов Пермского края по уровню преступности на 10 000 населения, ед.



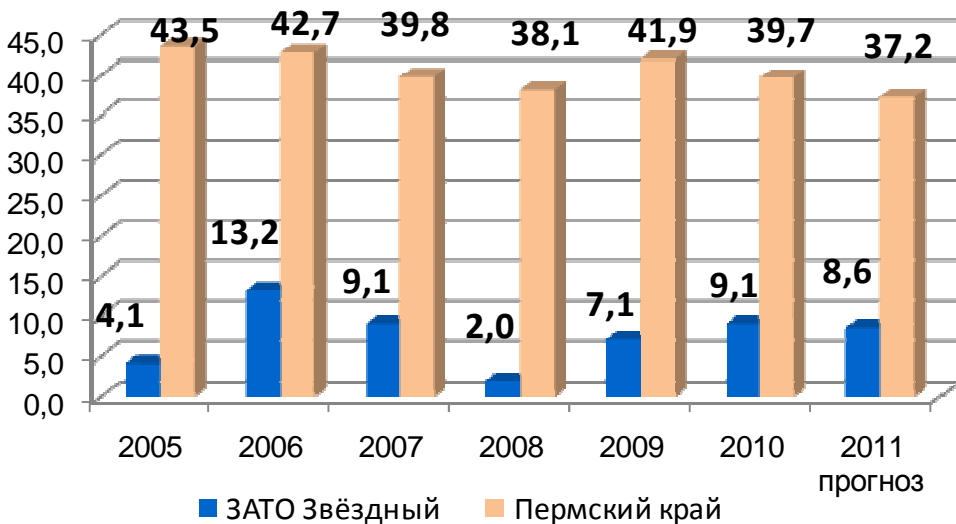
По теме «Общественная безопасность» отмечаем рост преступности в 2010 году за счет преступлений средней тяжести, совершенных лицами, освобожденными из мест лишения свободы. Кроме того, прирост абсолютных показателей стал результатом усиления контроля учётно-регистрационной дисциплины (в 2010 году вступил в должность новый начальник ОеВД по ЗАО Звёздный. Ждём положительных результатов от нашей полиции.)

Охрана муниципальных учреждений образования и здравоохранения организована по договорам с ООО «Цербер», кроме того, ООО «Цербер» взаимодействует с ОеВД по ЗАО Звёздный в вопросах охраны общественного порядка.

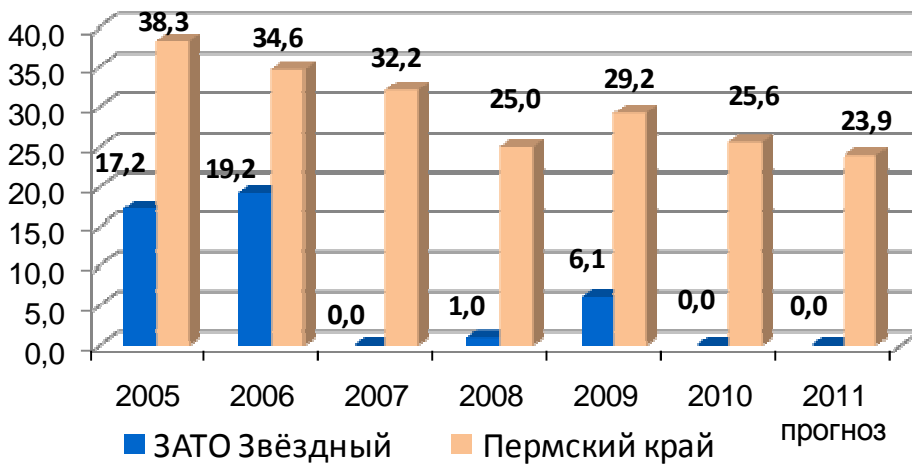
**Количество выявленных преступлений, связанных с
незаконным оборотом наркотических веществ
на 10 000 населения, ед.**



**Количество ранее судимых лиц, совершивших преступления
в расчете на 10 000 населения, чел.**

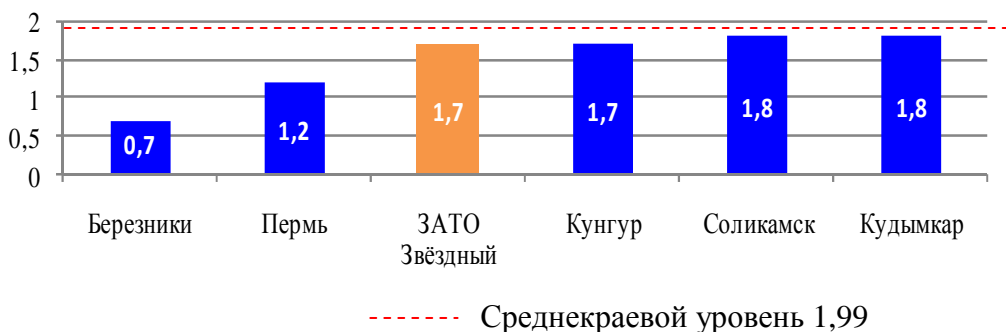


**Количество лиц, совершивших преступления в состоянии
алкогольного опьянения на 10 000 населения, чел.**

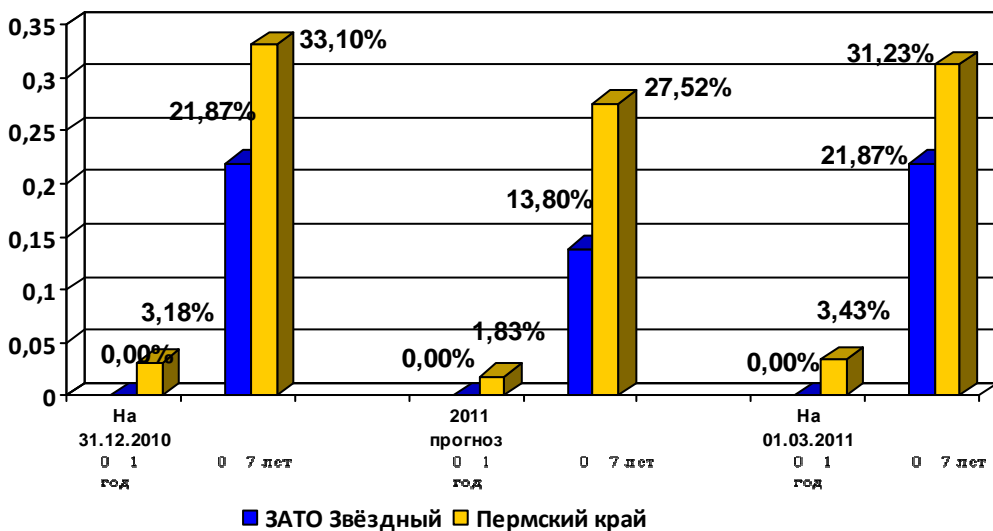


При этом уровень преступности самый низкий в городских округах и ниже среднего по краю.

Удельный вес численности детей в СОП (%)

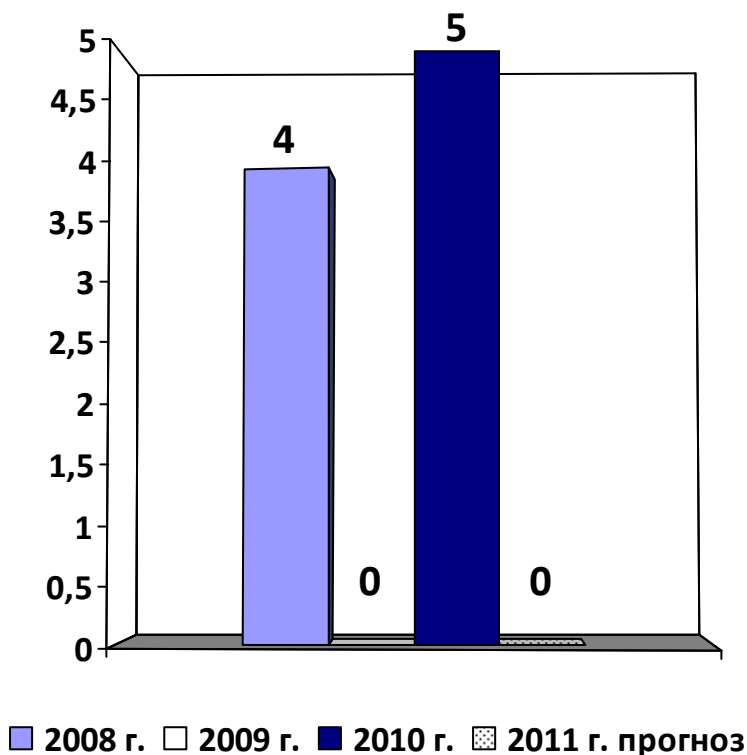


Удельный вес численности детей в СОП в разрезе возрастов (%)



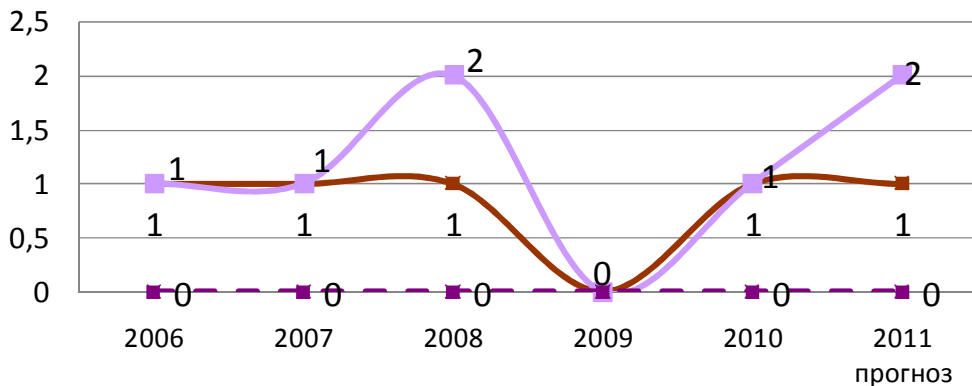
В Звёздном проводится работа по выявлению детей, находящихся в социально-опасном положении. Целевые показатели выполняются.

Общественно опасные деяния несовершеннолетних, чел.



Общественно-опасные деяния детей Звёздного требуют детального выяснения и устранения причин таких деяний как со стороны администрации средней школы, так и со стороны КДНиЗП.

Преступность несовершеннолетних в ЗАТО Звёздный



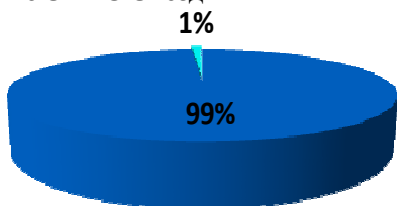
— Количество зарегистрированных преступлений, ед.

— Количество несовершеннолетних, совершивших преступления, чел.

— Повторные преступления, чел.

Доля преступлений, совершенных несовершеннолетними в общем количестве преступлений, %

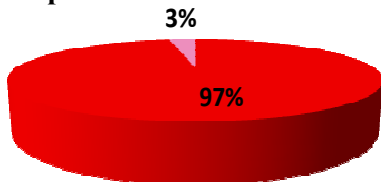
по ЗАТО Звёздный



■ Общее количество зарегистрированных преступлений

■ Преступления, совершенные несовершеннолетними

по краю



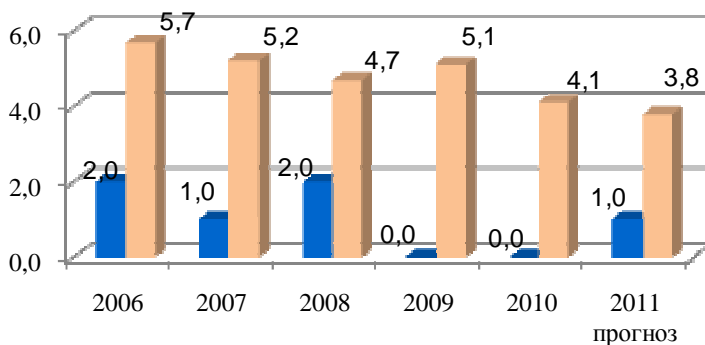
■ Общее количество зарегистрированных преступлений

■ Преступления, совершенные несовершеннолетними

Преступность несовершеннолетних в ЗАТО Звёздный минимальна, при этом повторных преступлений нет. Доля преступлений несовершеннолетних составляет 1%.

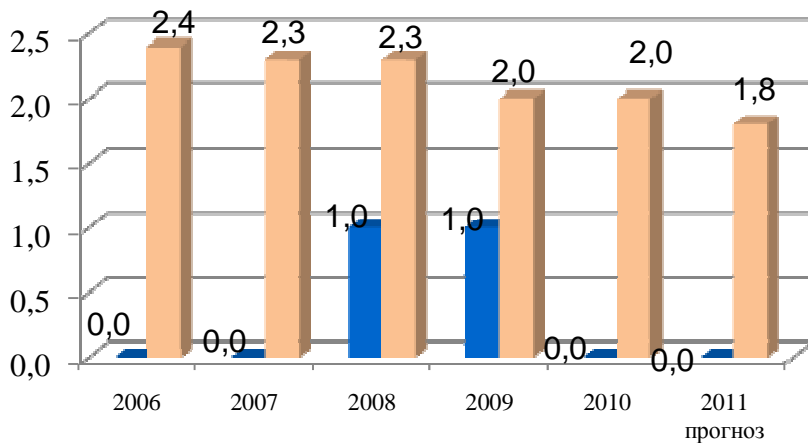
Число погибших в расчете на 10 000 населения, чел.

В результате преступлений



■ ЗАТО Звёздный ■ Пермский край

В результате ДТП

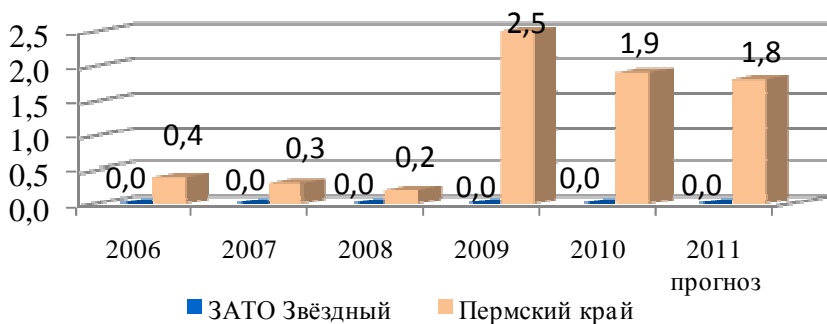


■ ЗАТО Звёздный ■ Пермский край

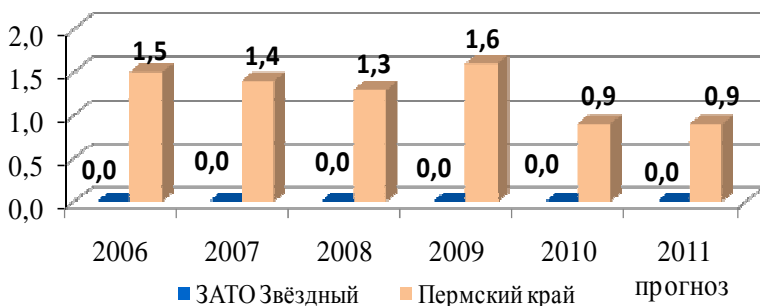
Прогнозируемый рост погибших в результате преступлений связан с уже фактической смертью в 2011 году. Обстановка по числу погибших в результате ДТП остается стабильной.

Число погибших в расчете на 10 000 населения, чел.

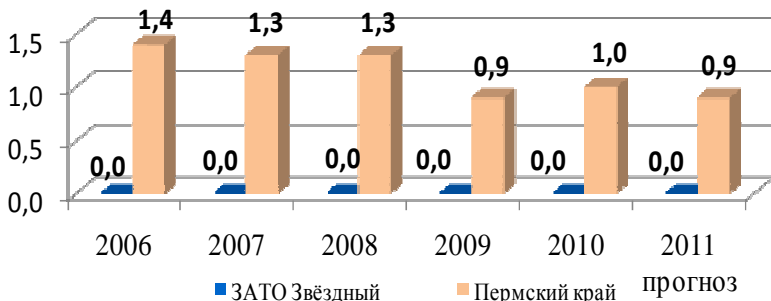
В результате ЧС и происшествий



В результате пожаров



На водных объектах



В Звёздном нет погибших в результате чрезвычайных ситуаций, происшествий, пожаров и погибших на водных объектах.

Создана единая дежурная диспетчерская служба (ЕДДС). В настоящее время проводятся работы по её совершенствованию и повышению быстрей действия систем связи. Обустраивается система оповещения Звёздного.

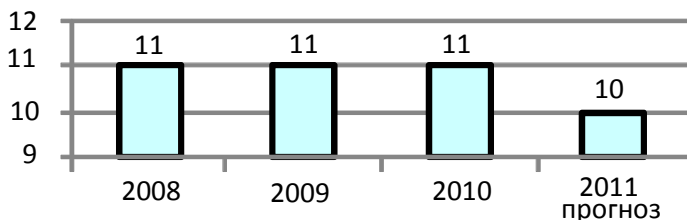
**Показатели в сфере обеспечения общественной безопасности
и правопорядка в ЗАТО Звёздный**

№ п/п	Показатель	2009 г. факт	2010 г. факт
1	Число погибших в результате преступлений, человек	0	0
2	Число погибших в результате ЧС и происшествий, чел.	0	0
3	Количество преступлений на 10 000 населения, ед.	64,8	94,2
4	Количество несовершеннолетних лиц, совершивших преступления	0	1
5	Количество лиц, ранее судимых совершивших преступления	7	9
6	Количество лиц, совершивших преступления в состоянии опьянения	6	0

Рост показателей в сфере обеспечения общественной безопасности и правопорядка в ЗАТО Звёздный незначителен. При этом сведено к нулю количество лиц, совершивших преступления в состоянии опьянения.

УПРАВЛЕНИЕ МУНИЦИПАЛЬНЫМИ УЧРЕЖДЕНИЯМИ

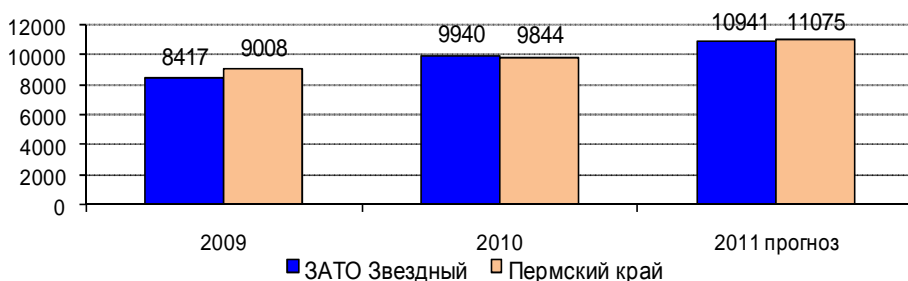
Общее количество бюджетных учреждений социальной сферы, ед.



Штатная численность работников муниципальных бюджетных учреждений, шт.ед.



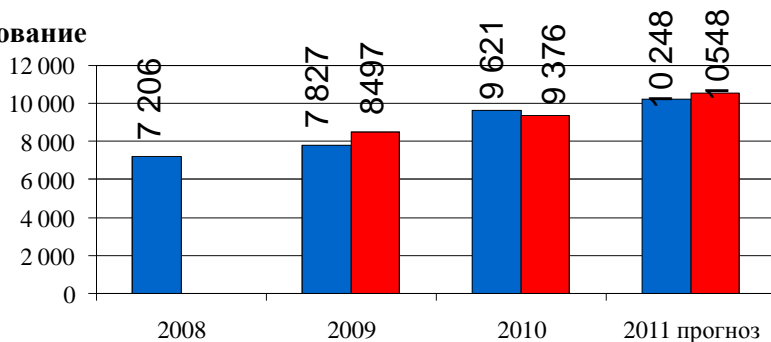
Средняя заработная плата работников муниципальных учреждений социальной сферы, руб.



Количество муниципальных учреждений стабильно; наблюдается ежегодное снижение штатной численности работников муниципальных учреждений, что в свою очередь способствует ежегодному росту заработной платы.

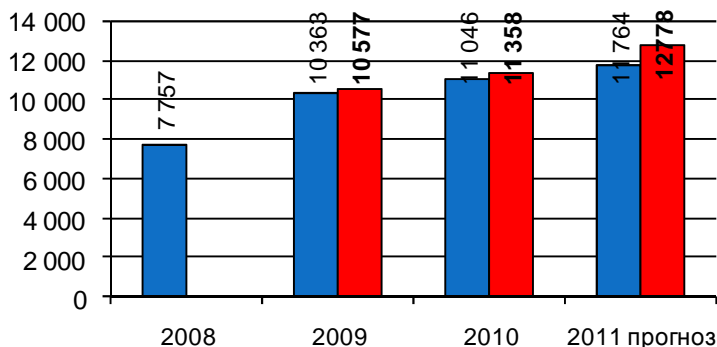
Средняя заработная плата работников муниципальных учреждений, руб.

Образование

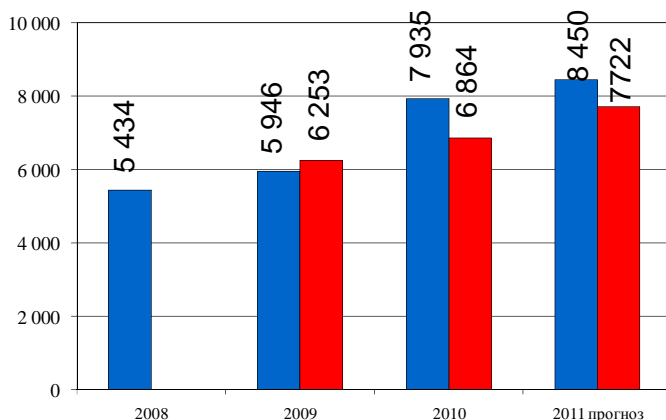


■ ЗТО Звездный ■ Пермский край

Здравоохранение



Культура



В Звездном прослеживается стабильный ежегодный рост заработной платы работников образования, здравоохранения и культуры.

Внедрение иных организационно - правовых форм муниципальных учреждений социальной сферы

Отрасль	Доля автономных учреждений, %	Муниципальные учреждения, ед.	Автономные учреждения, ед.	Доля автономных учреждений, %	Доля автономных учреждений, %
	2009 (факт)	2010 (факт)			2011 (прогноз)
<i>1</i>	2	3	4	5	6
Итого	0	11	0	0	0
Образование	0	9	0	0	0
Здравоохранение	0	1	0	0	0
Культура	0	1	0	0	0

В соответствии с Федеральным законодательством планируется перевод муниципальных учреждений в бюджетные учреждения.

Считаем, что значительного улучшения правового и финансового положения муниципальных учреждений при переходе их в автономное учреждение в условиях Звёздного не произойдёт. Трудовые коллективы муниципальных учреждений не изъявили желания перейти в автономные учреждения.

Покупка муниципальными бюджетными учреждениями непрофильных (профильных) услуг у сторонних организаций

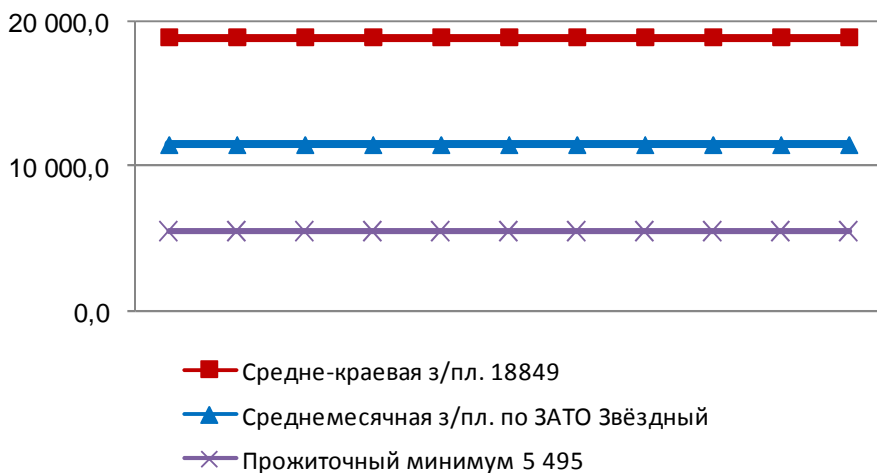
Отрасль	Штатная численность, шт. ед.	Доля услуг, купленных у сторонних организаций, %	Штатная численность, шт. ед.	Объем услуг, купленный у сторонних организаций шт. ед.	Доля услуг, купленных у сторонних организаций, %	Доля услуг, купленных у сторонних организаций, %
	2009 (факт)		2010 г. (факт)			2011 г. (прогноз)
	1	2	3	4	5	6
Итого	681	13,2	548	56	8,3	1,1
Образование	521	16,3	404	49	9,5	0
Здравоохранение	151	2,6	135	7	4,6	4,8
Культура	10	10	10	0	0	0

Основная работа по переводу непрофильных и профильных услуг, оказываемых муниципальными учреждениями, на покупку их у сторонних организаций проведена в 2009 году (клининг, обслуживание зданий, уборка прилегающей территории, питание в школах и больнице), а также проведён первый этап по организации объединённой бухгалтерии для всех муниципальных учреждений при одном из муниципальных учреждений.

В 2010 году выведены на аутсорсинг охрана всех муниципальных учреждений и прачечные услуги, проведён второй этап передачи ведения бухгалтерского учёта в учреждениях в объединённую бухгалтерию. В МУЗ Городская больница ЗАТО Звёздный услуги лаборатории переданы специализированной организации.

В 2011 году проведён третий (последний) этап передачи ведения бухгалтерского учёта в объединённую бухгалтерию.

Среднемесячная заработная плата в разрезе отраслей, руб.



Среднемесячная зарплата в разрезе отраслей в Звёздном ниже краевой. Более точная информация возможна только для служебного пользования и оперировать ею запрещено Пермьстатом .

Поступления по НДФЛ, млн. руб.



Плановый показатель по НДФЛ:

на 2009 год – 25,8 млн.руб.

на 2010 год – 25,8 млн.руб.

Процент выполнения:

в 2009 году – 102 %

в 2010 году – 113 %

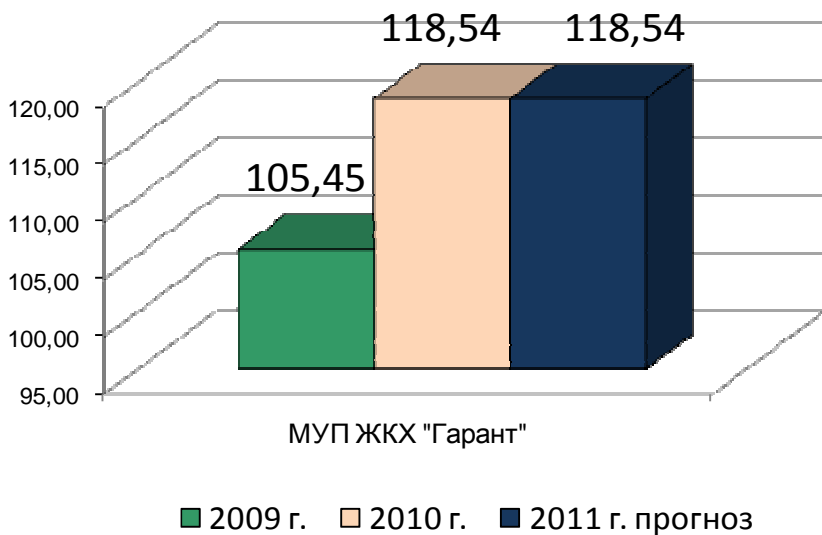
Планы по НДФЛ в 2009-2010 годах перевыполнялись.

Количество организаций

Организации	2009	2010	2011 прогноз
Предприятия крупные и средние	1	1	1
из них градообразующие предприятия	0	0	0
Субъекты малого предпринимательства	236	247	253
В том числе юридические лица	25	25	25
индивидуальные предприниматели	211	222	228
ИТОГО	236	248	254

Количество предприятий и субъектов малого предпринимательства при имеющемся потенциале Звёздного не может нас удовлетворять. О проблемах в этой части я скажу позже.

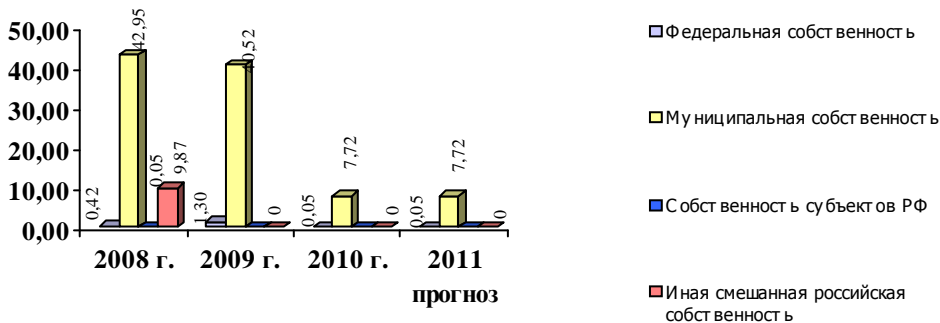
**Объем производства продукции по крупным и средним
предприятиям ЗАТО Звёздный, млн.руб.**



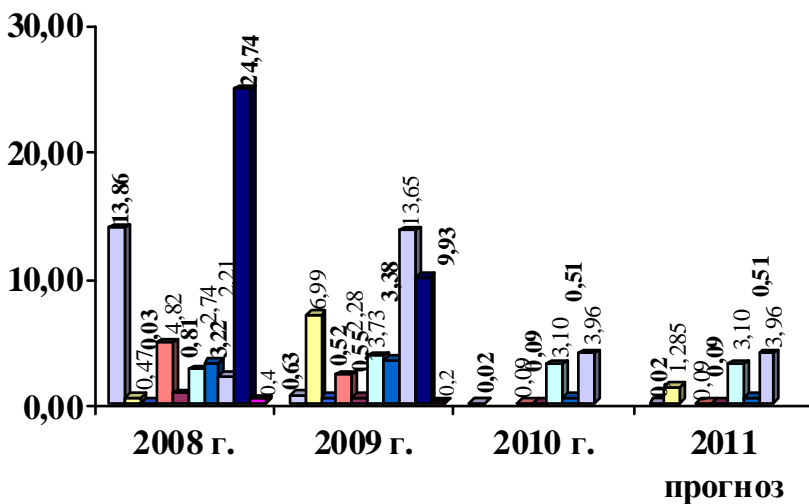
В Звёздном одно предприятие, которое является средним предприятием – это предприятие жилищно-коммунального комплекса. Объем производства его продукции в 2010 году вырос.

СТРУКТУРА ИНВЕСТИЦИЙ В ОСНОВНОЙ КАПИТАЛ, МЛН. РУБ.

по формам собственности:



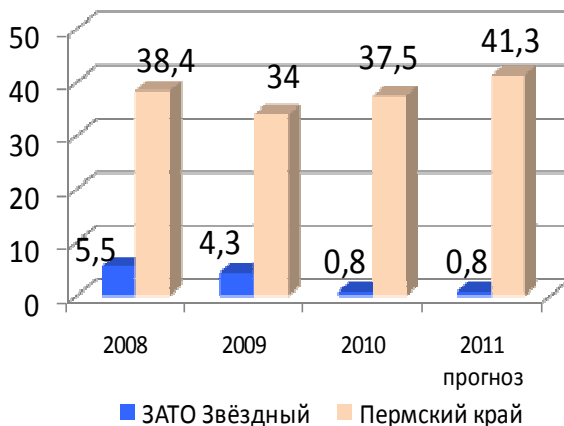
по видам экономической деятельности:



- Производство, передача и распределение электроэнергии
- Сбор, очистка и распределение воды
- Деятельность гостиниц и ресторанов
- Деятельность сухопутного транспорта
- Операции с недвижимым имуществом
- Государственное управление и обеспечение военной безопасности; социальное страхование
- Образование
- Здравоохранение и предоставление социальных услуг
- Сбор, обработка сточных вод
- Деятельность по организации отдыха и развлечений

Инвестиции в основной капитал вкладываются, в основном, в муниципальную собственность: в социальную сферу и в структуры жизнеобеспечения Звёздного.

Объем инвестиций в основной капитал на душу населения, тыс. руб./ чел.



В связи с этим инвестиции в основной капитал на душу населения в Звёздном значительно ниже краевых.

Данные по обработке, производству и добыче полезных ископаемых отсутствуют.

Основные показатели развития малого и среднего предпринимательства

№ п/п	Наименование показателя	Среднее значение по краю в 2009 г.	Факт по ЗАТО Звёздный 2009 г.	Факт по ЗАТО Звёздный 2010 г.	Прогноз 2011 г.
<i>Общая статистика (Органы статистики)</i>					
1.	Доля оборота малых и средних предприятий в обороте полного круга предприятий, %	12,0	Нет данных		
2.	Среднемесячная заработная плата на малых и средних предприятиях, руб.	10654	7500	7500	7500
3.	Количество малых и средних предприятий на 1000 жителей населения МО, ед.	1,8	0,1	0,1	0,1
4.	Количество индивидуальных предпринимателей на 1000 жителей населения МО, ед.	31,7	21,1	22,2	22,2
<i>Результаты реализации мероприятий по поддержке малого и среднего предпринимательства (Данные ОМС)</i>					
5.	Численность вновь созданных субъектов малого и среднего предпринимательства на 1000 жителей населения МО, ед.	3,63	3	4	3
6.	Численность вновь созданных рабочих мест в субъектах малого и среднего предпринимательства, ед.	89	52	12	10
7.	Доля муниципального заказа, размещенного у субъектов малого предпринимательства, %	8,0	1,2	18,6	25

С учётом специфики Звёздного малое и среднее предпринимательство в нашем муниципальном образовании развиваются медленно. Однако для субъектов малого предпринимательства созданы все условия для работы по муниципальному заказу.

Принята муниципальная программа «Поддержка и развитие малого и среднего предпринимательства в ЗАТО Звёздный Пермского края на 2011-2013 годы», однако Звёздный не участвует в конкурсе муниципальных программ ввиду наличия федеральных ограничений на предпринимательскую деятельность в ЗАТО, что в свою очередь не позволяет нашей программе соответствовать критериям участия в конкурсе.

Специфика Звёздного не может позволить говорить даже о каких-то незначительных проектах по развитию туризма. Звёздный – закрытая территория, но мы всегда открыты для общения и для друзей. Поэтому в развитие туристического маршрута Перми «Зелёная линия» разработан проект «Синяя линия» Звёздного.

21 февраля состоялась презентация данного маршрута. В мероприятии приняли участия представители СМИ, туристических агентств, гильдии экскурсоводов.

Пермский край - единственный субъект Российской Федерации, в котором производилось ракетное оружие, готовились офицерские кадры для его эксплуатации и где ракетно-ядерное оружие стояло на боевом дежурстве.

Именно поэтому маршрут «Синяя линия» начинается от здания бывшего института Ракетных войск имени Чуйкова, проходит через Музей под открытым небом ОАО «Мотовилихинские заводы» и приходит в ЗАТО Звёздный.

Экскурсия в Звёздном - это Книга под открытым небом «Прикамье: надёжный щит Отчизны» - монументальные граффити, посвященные истории 52-ой дивизии, которые мы планируем выполнить на торцах жилых домов, посещение музея 52 ракетной дивизии, размещённого на бывшем её командном пункте и артефакт «Солдатские сапоги» (данный артефакт закрепляет память о том, что на протяжении 80 лет самая модная обувь в Звёздном была солдатские кирзовые сапоги).

Маршрут «Синяя линия» получил высокие оценки профессионалов, и мы считаем, что он может войти в проект «Белые ночи Перми».

Оценка и прогноз туристического трафика

Турпоток, чел.	Деловой туризм	Лечебный туризм	Событийный туризм	Активный туризм	Прочие виды туризма (тематический)	Итого
2010 год	-	-	-	-	-	-
2011 год (прогноз)	-	-	-	-	900	900

При реализации данного проекта планируем принять в Звёздном 900 человек.

Мероприятия по развитию туризма в 2011 г.

Мероприятия	Даты проведения, (план / факт)	Объем финансирования, тыс.руб. (план / факт)	Источник финансирования	Достижение целевых показателей, (план / факт)
Запуск проекта «Синяя линия»	21.02.2011			
Участие в проекте «Белые ночи в Перми»	01-26 июня 2011 г.	уточняется	уточняется	
Разработка муниципальной программы по развитию туризма	Октябрь, 2011 г.	уточняется	уточняется	


В 2011 году мы планируем участие в проекте «Белые ночи в Перми» и разработать муниципальную программу по развитию туризма. Объёмы и источники финансирования уточняются.

Результаты декларирования розничной продажи алкогольной продукции в 2009 и 2010 г.

Показатель	Пермский край 2009 г.	МО 2009 г. ЗАТО Звёздный	Пермский край 2010 г.	МО 2010 г. ЗАТО Звёздный
Количество организаций, имеющих лицензию на розничную продажу алкогольной продукции	2 404	7	2 290	8
Количество торговых объектов, ед.	6 169	17	6 441	21
Количество легальных торговых объектов на 1000 населения, ед.	0,4	2	2,4	2,3
Доля проданной в розницу декларируемой алкогольной продукции, %	24	0,92	28,75	0,96
Потребление алкоголя одним жителем Российской Федерации за 2009 г. по данным Минздравсоцразвития РФ/Декларируемое потребление алкоголя одним жителем Пермского края, литров безводного (100%) спирта	018 4,32	18 0,16	18 5,17	18 0,17

Вся розничная продажа алкогольной продукции в Звёздном декларирована. Звёздный является одной из малопьющих территорий Пермского края.

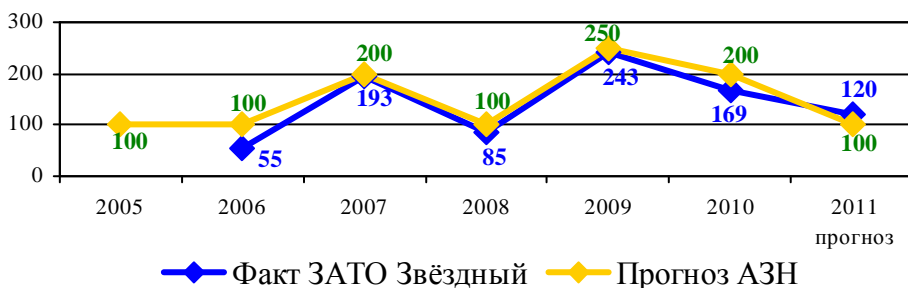
**Просроченная задолженность по заработной плате,
2009-2010 год тыс. руб.**



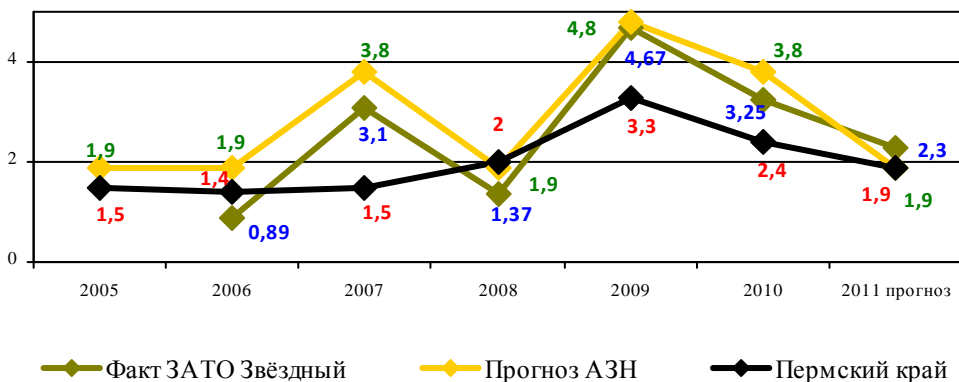
В Звёздном нет просроченной заработной платы.

ЗАНЯТОСТЬ НАСЕЛЕНИЯ

Численность граждан, состоящих на учете на конец года, чел.



Уровень безработицы, %



Численность граждан, состоящих на учёте в службе занятости, и уровень безработных, в основном, зависели от мероприятий по реформированию войсковых частей, дислоцированных в Звёздном, и соответствуют прогнозу агентства занятости населения.

Для субъектов малого и среднего предпринимательства администрацией ЗАТО Звёздный организовано и проведено два семинара по темам:

1. «Пути и механизмы создания мелкотоварного сельскохозяйственного производства» совместно с Министерством сельского хозяйства Пермского края и Пермским институтом муниципального управления;

2. «Анализ потребительского рынка ЗАТО Звёздный по результатам социологического исследования «Жители Звёздного – люди 21 века». Новые высокотехнологичные продукты Сбербанка для торговых предприятий» совместно со специалистами Западно-Уральского банка Сбербанка России.

К сожалению, вынужден констатировать, что ожидаемого интереса среди предпринимателей и жителей ЗАТО Звёздный ни один семинар не вызвал, (на первый пришло 11 заинтересованных лиц и на второй только 3). При этом жители Звёздного продолжают обращаться с вопросом по созданию рабочих мест, а сами – не проявляют активности.

ПРОГРАММА ДОПОЛНИТЕЛЬНЫХ МЕР ПО СНИЖЕНИЮ НАПРЯЖЕННОСТИ НА РЫНКЕ ТРУДА

Итоги

	Поступило субсидии, тыс. руб.	Заключено договоров		Израсходовано средств субсидии, тыс.руб.	Создано рабочих мест, ед.	Количество участников, чел.
		Количество договоров, ед.	На сумму, тыс.руб.			
2009	952,1	19	1232,08	910,6	73	67

Факт за 2010 год

Мероприятия	Количество участников, чел.		Объем средств, млн. руб.	
	План	Факт	План	Факт
Организация общественных работ	110	139	2292,00	2281,32473

Звёздный участвовал в мероприятиях по снижению напряженности на рынке труда.

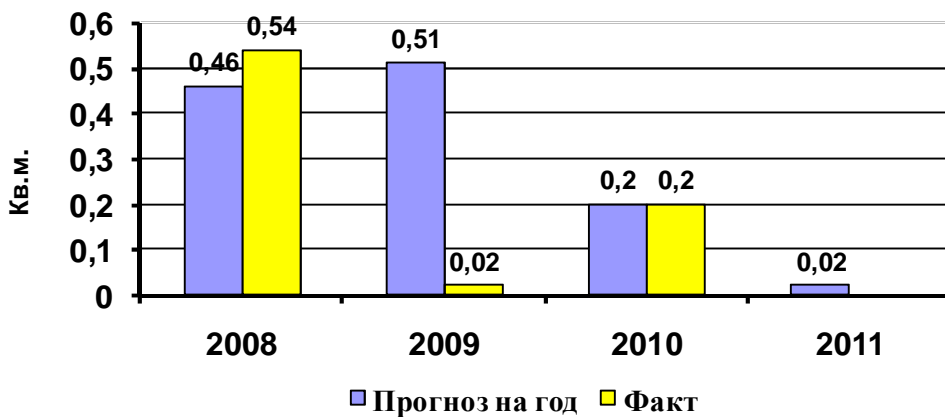
Средства, выделенные в 2010 году на 60% превышают объем средств 2009 года и освоены на 99,5%.

РАЗВИТИЕ ИНФРАСТРУКТУРЫ

Ввод жилья, тыс.кв.м

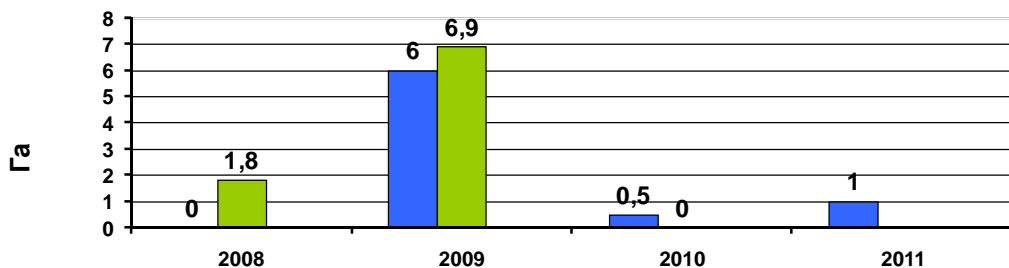


Ввод жилья на 1 чел., кв.м



Показатели по вводу жилья, в целом, выполняются.

ПРЕДОСТАВЛЕНИЕ ЗЕМЕЛЬНЫХ УЧАСТКОВ ПОД ЖИЛИЩНОЕ СТРОИТЕЛЬСТВО, ГА



■ Прогноз на год

■ Фактически предоставлено земельных участков за указанный период

Для развития жилищного строительства формировались и выделялись земельные участки. Но на этот процесс помимо проблем, связанных с закрытостью территории, повлиял и экономический кризис.

РЕФОРМИРОВАНИЕ ЖИЛИЩНО-КОММУНАЛЬНОГО ХОЗЯЙСТВА

Состояние жилищного фонда

№ п/ п	Наименование показателя	2008 г.		2009 г.		2010 г. прогноз		2011 г. прогноз	
		единиц	кв.м.	единиц	кв.м.	единиц	кв.м.	единиц	кв.м.
1	2	3	4	5	6	7	8	9	10
1.	Всего жилищный фонд, в т.ч:	55	138382,67	56	140030,25	56	145580,67	56	145580,67
1. 1	Многоквартирные дома	55	138382,67	56	140030,25	56	145580,67	56	145580,67
1. 2	индивидуальные жилые дома	0	0	0	0	3	842,1	5	1075,1
2.	Ветхий /аварийный жилищный фонд	0	0	0	0	0	0	0	0
3.	Доля ветхого/аварийного жилищного фонда, расположенного на территории района, %	0	0	0	0	0	0	0	0
4.	Доля ветхого/аварийного жилищного фонда, расположенного на территории Пермского края %	-	3,12/ 0,13	-	4,03/ 0,61				

Жилищный фонд ЗАТО Звёздный в основе своей составляет многоквартирные жилые дома. Лишь в последнее время стали появляться индивидуальные жилые дома. Весь жилой фонд в удовлетворительном состоянии.

РЕФОРМИРОВАНИЕ ЖИЛИЩНО-КОММУНАЛЬНОГО ХОЗЯЙСТВА

**Федеральные и краевые финансовые средства,
привлеченные на улучшение состояния жилищного фонда**

№ п/п	Наименование показателя	2008 г.	2009 г.	2010 г.	2011 г. прогноз
1	2	3	4	5	6
1.	Привлечено федеральных финансовых средств Фонда содействия реформирования ЖКХ, млн.руб.	0	0	0	0,480
2.	Привлечено краевых финансовых средств в рамках ПРП «Достойное жилье», млн.руб.	0	0	0	0
3.	Площадь отремонтированного жилого фонда, кв.м.	0	0	0	0
4.	Площадь снесенного ветхого (аварийного) жилищного фонда, кв.м	0	0	0	0
5.	Количество граждан, улучшивших условия проживания, чел.	0	0	0	0

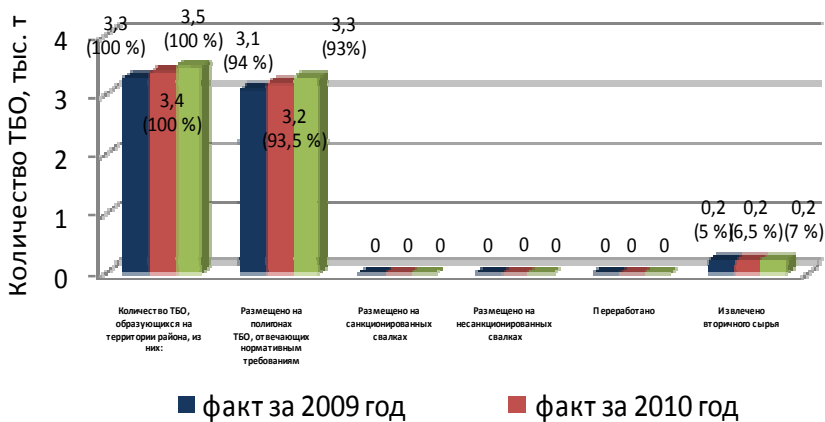
ЗАТО Звёздный не является участником Федерального закона от 21.07.2007 №185-ФЗ «О фонде содействия реформированию жилищно-коммунального хозяйства» по объективным причинам, а значит мы не могли рассчитывать на средства Федерации и края на ремонт жилого фонда. В целях улучшения состояния жилищного фонда использовалась помощь других федеральных и целевых финансовых средств.

Благодаря этому отремонтировано за 2008-2010 года более 46 тысяч квадратных метров жилых помещений, израсходовано на эти цели 18 млн. руб. В 2011 году планируется отремонтировать 4800 квадратных метров. На эти цели предусмотрено в бюджете Звёздного 2,7 млн. руб. Отмечу и тот факт, что в связи с проведением работы по

улучшению жилищных условий граждан, очередь на получение жилья уменьшилась на 51%.

РАЗВИТИЕ КОММУНАЛЬНОЙ ИНФРАСТРУКТУРЫ

Вывоз и утилизация твердых бытовых отходов

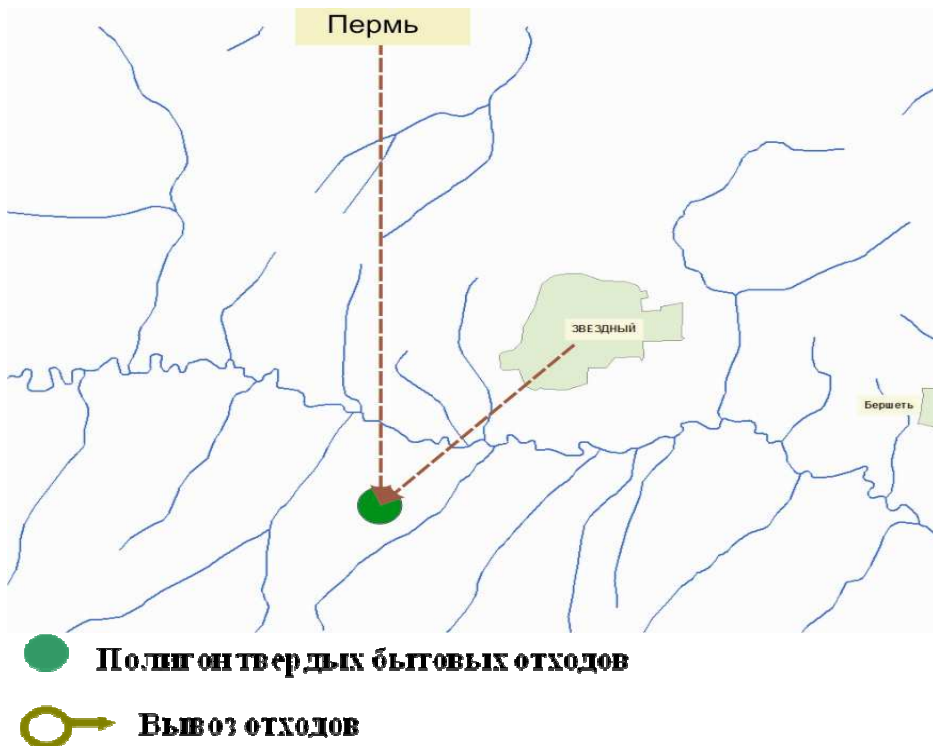


ВЫВОЗ И УТИЛИЗАЦИЯ ТВЕРДЫХ БЫТОВЫХ ОТХОДОВ

№ п/п	Наименование	Наличие, реквизиты утвержденных документов
1	Использование элементов системы раздельного сбора ТБО (сортировка)	Постановление администрации ЗАТО Звёздный от 17.03.2010 № 127 «О проведении акции «Генеральная уборка» на территории ЗАТО Звёздный»
2	Правила обращения с отходами потребления	Разработан проект Правил обращения с отходами потребления на территории ЗАТО Звёздный
3	Генеральная схема санитарной очистки	нет
4	Муниципальная целевая программа по обращению с ТБО	Постановление администрации ЗАТО Звёздный от 28.10.2010 № 752
5	Нормы накопления отходов	нет
6	Тарифы на сбор, транспортировку, захоронение отходов	Постановление РЭК Пермского края от 10.03.2010 № 6-О «О внесении изменений в постановление региональной энергетической комиссии Пермского края от 04.06.2009 № 8-О «О максимальных предельных тарифах на услуги по утилизации (захоронению) твердых бытовых отходов для потребителей ООО «Чистый город»

На территории ЗАТО Звёздный ежегодно образуется более 3 тыс. тонн бытовых отходов. Несанкционированных свалок на территории нет. Ежегодно Звёздный участвует в мероприятиях по раздельному сбору отходов. В 2010 году было собрано более 27 тонн макулатуры и пластика, данное вторсырьё было сдано на переработку.

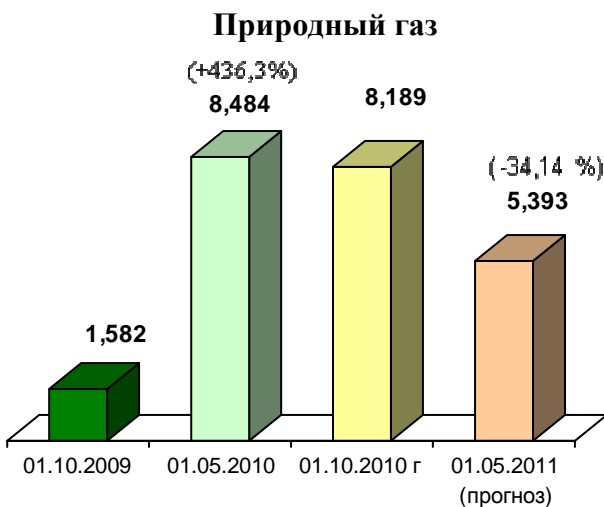
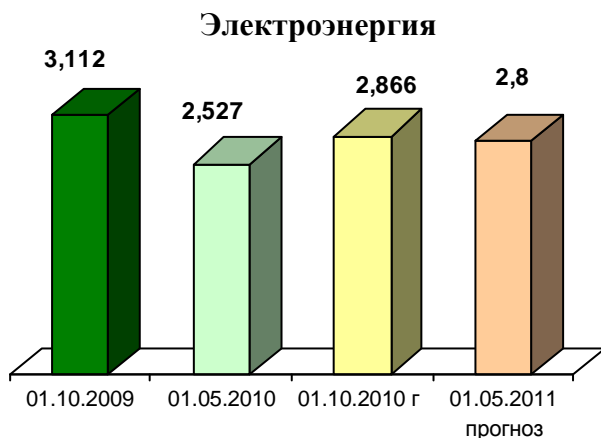
РАЗМЕЩЕНИЕ ТВЕРДЫХ БЫТОВЫХ ОТХОДОВ НА ТЕРРИТОРИИ ЗАТО ЗВЁЗДНЫЙ



В Звёздном с 2004 года действует полигон ТБО. С 2005 года оператором является ООО «Чистый город». Полигон ежегодно принимает более 200 тыс. тонн бытовых отходов из Перми, Пермского района и Звёздного, что приносит ежегодно в доход бюджета Звёздного более 2 млн. руб.

В мае 2010 года администрацией ЗАТО Звёздный проведён круглый стол для глав муниципальных образований ассоциации «Союз» по теме «О проблемах в области обращения с отходами потребления в Пермском крае» с привлечением представителей науки, профильных министерств Пермского края и Совета муниципальных образований Пермского края.

СВЕДЕНИЯ О ЗАДОЛЖЕННОСТИ ПРЕДПРИЯТИЙ ЖКХ ЗА ТОПЛИВНО-ЭНЕРГЕТИЧЕСКИЕ РЕСУРСЫ, МЛН.РУБ.



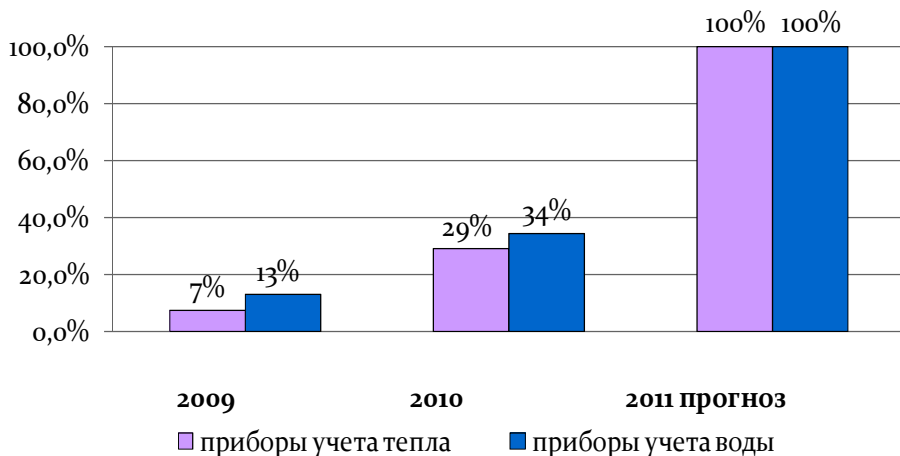
Анализируя сведения о задолженности предприятий ЖКХ за топливно-энергетические ресурсы на указанные даты, очевидно следующее:

Задолженность за электроэнергию является текущей;

Задолженность за природный газ является следствием реформирования структур Министерства обороны России, отвечающих за эти функции. В настоящее время ситуация исправляется.

Тепловая энергия вырабатывается на муниципальной котельной, задолженности за тепловую энергию нет. Иные энергетические ресурсы не приобретаются.

ДОЛЯ МНОГОКВАРТИРНЫХ ДОМОВ, ОБОРУДОВАННЫХ ПРИБОРАМИ УЧЕТА ПОТРЕБЛЕНИЯ ЭНЕРГОРЕСУРСОВ



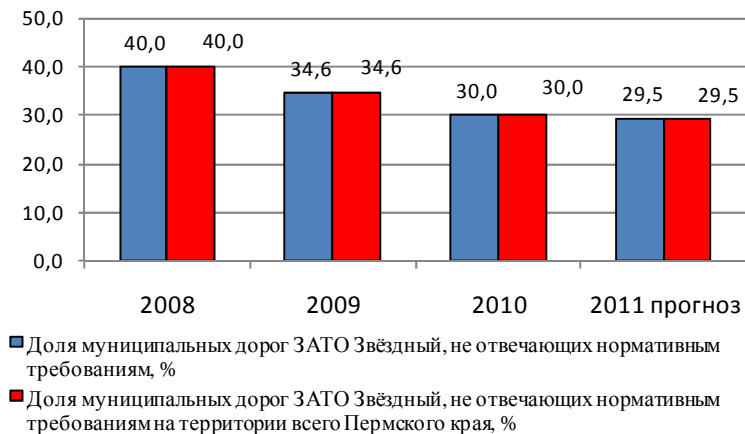
На территории ЗАТО Звёздный постановлением администрации ЗАТО Звёздный от 30.07.2010 № 452 принята муниципальная программа «Энергосбережение и повышение энергетической эффективности в ЗАТО Звёздный Пермского края на 2010-2014 годы».

В ЗАТО Звёздный проводится работа по оборудованию приборами учёта потребления энергоресурсов многоквартирных жилых домов. Планируется закончить эту работу в 2011 году в соответствии с законодательством.

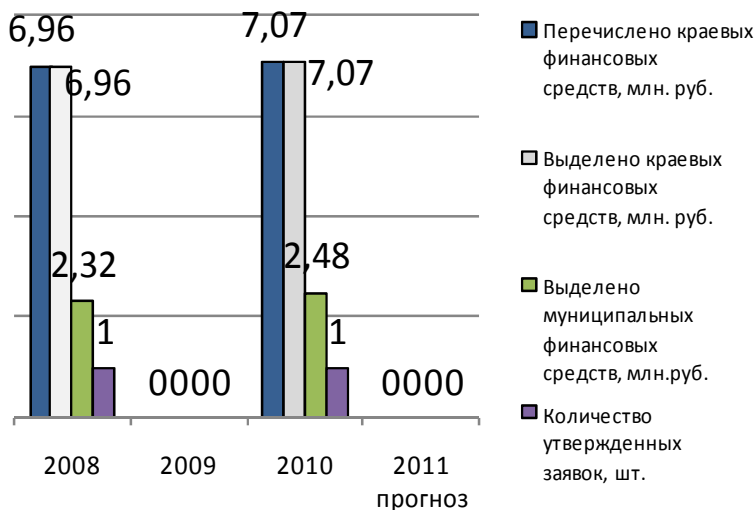
РАЗВИТИЕ ДОРОЖНОЙ ИНФРАСТРУКТУРЫ

Протяженность:
федеральных дорог - 0 км;
региональных дорог - 0 км.

Состояние муниципальной дорожной сети

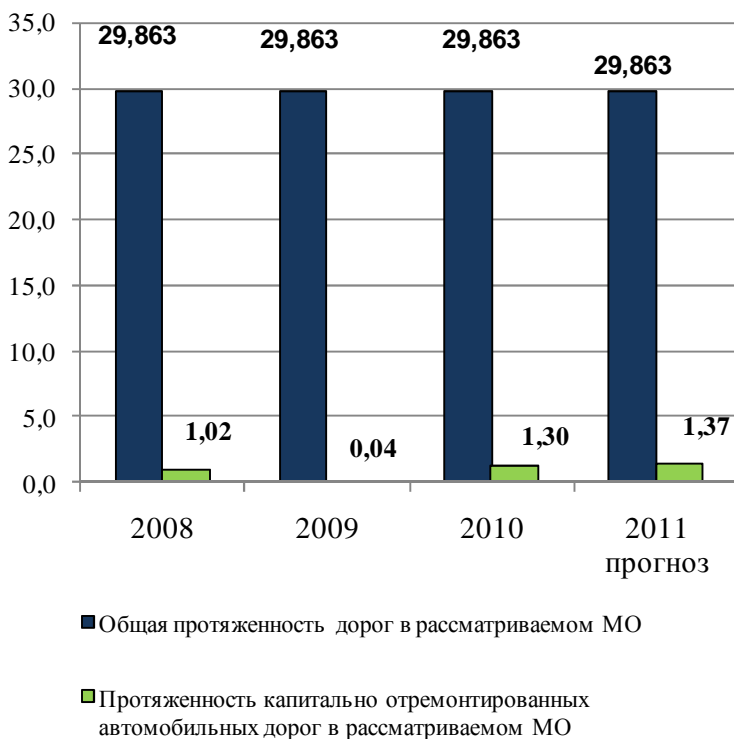


ПРП «Муниципальные дороги»



Проведение капитального ремонта муниципальной дорожной сети

Протяженность муниципальных дорог, км

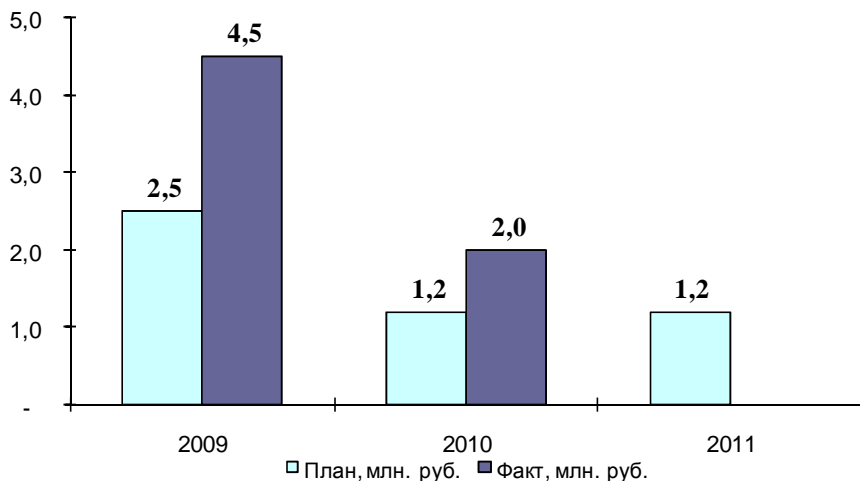


В части развития дорожной инфраструктуры необходимо отметить, что в ЗАТО Звёздный нет федеральных и региональных дорог. Дороги находятся в удовлетворительном состоянии. Это достигнуто участием в приоритетном региональном проекте «Муниципальные дороги», а также за счёт собственных средств ЗАТО Звёздный.

Звёздный находится в ожидании реализации проекта по реконструкции федеральной трассы Пермь – Екатеринбург.

УПРАВЛЕНИЕ РЕСУРСАМИ

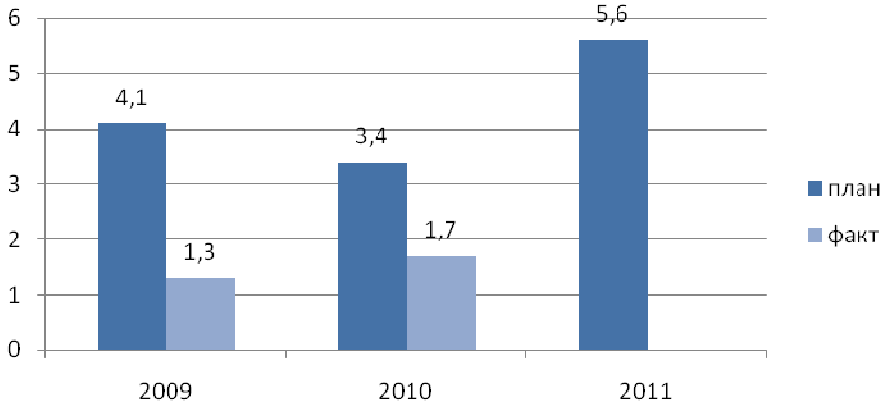
Исполнение целевого показателя по поступлению земельного налога, арендной платы и доходов от продажи земельных участков в консолидированный бюджет Пермского края



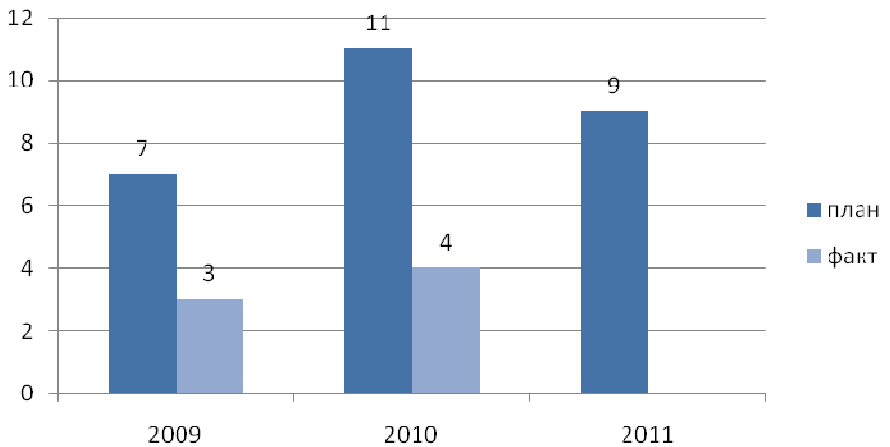
Целевые показатели по поступлению земельного налога, арендной платы и доходов от продажи земельных участков в консолидированный бюджет Пермского края в 2009, 2010 годах были перевыполнены.

ДОХОДЫ ОТ ИМУЩЕСТВА

Поступление доходов от приватизации
(млн. руб.)

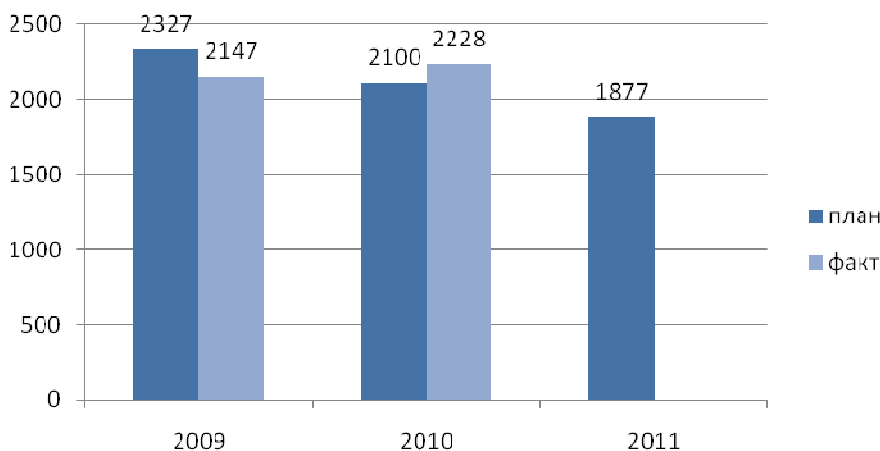


Количество проданных объектов (шт.)

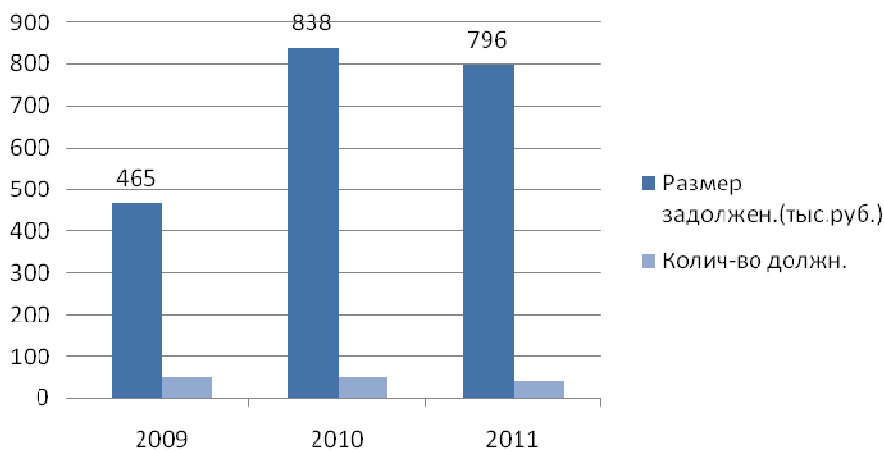


ДОХОДЫ ОТ ИМУЩЕСТВА

Поступление арендной платы (тыс. руб.)



Задолженность по арендной плате



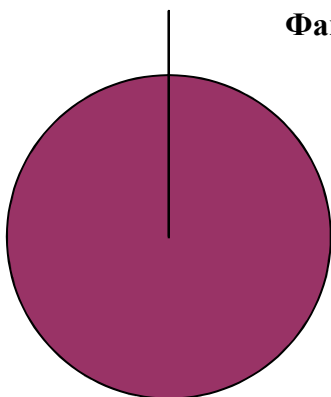
В соответствии с федеральным законодательством для закрытых административно-территориальных образований предусмотрены ограничения по сделкам с недвижимостью. Данное обстоятельство и кризисные явления, а также технические недоработки администрации ЗАТО Звёздный не позволили выполнить план приватизации имущества в 2009-2010 годах.

План поступления арендной платы выполняется.

Обеспечение нормативного технического состояния гидротехнических сооружений

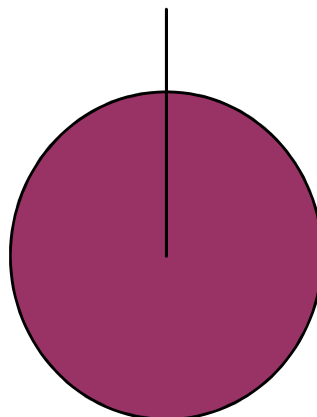
Всего ГТС прудов в ЗАТО Звёздный, шт.	Гидротехнические сооружения прудов и водохранилищ, находящихся в нормативном техническом состоянии			
	Факт 2010 года		План на 2011 год	
	шт.	%	шт.	%
1	0	0	0	0

Факт 2010 года



План на 2011 год

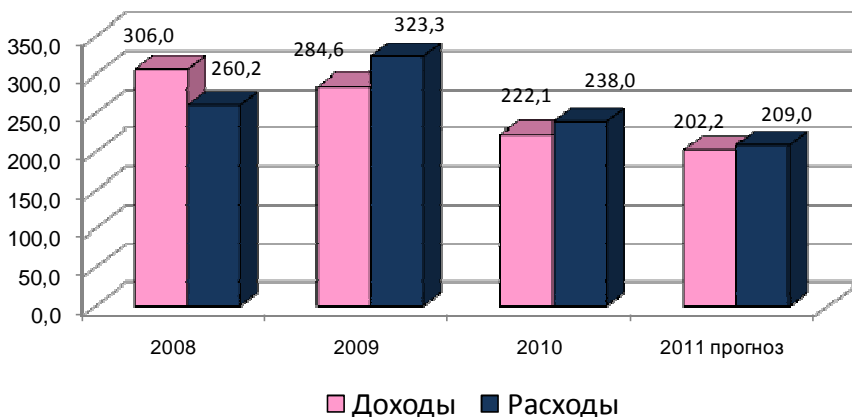
- Доля ГТС, находящихся в нормативном техническом состоянии, %
- Доля ГТС, требующих капитального ремонта и реконструкции, %



В Звёздном одно гидротехническое сооружение, которое требует капитального ремонта.

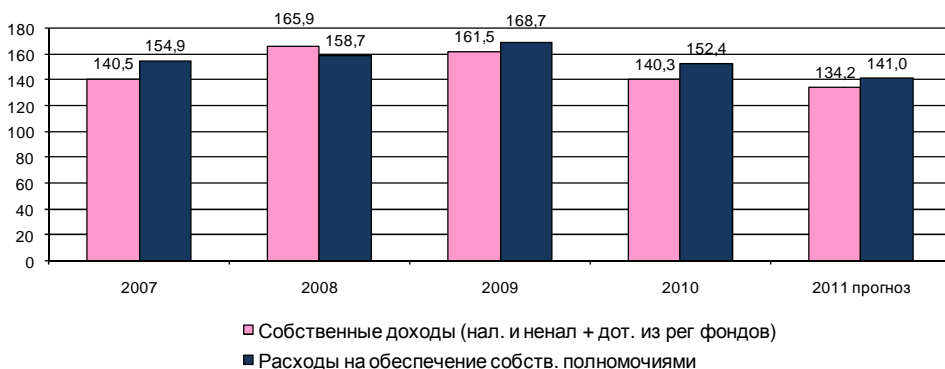
САМООБЕСПЕЧЕННОСТЬ

Основные параметры консолидированного бюджета ЗАТО Звёздный, млн.руб.



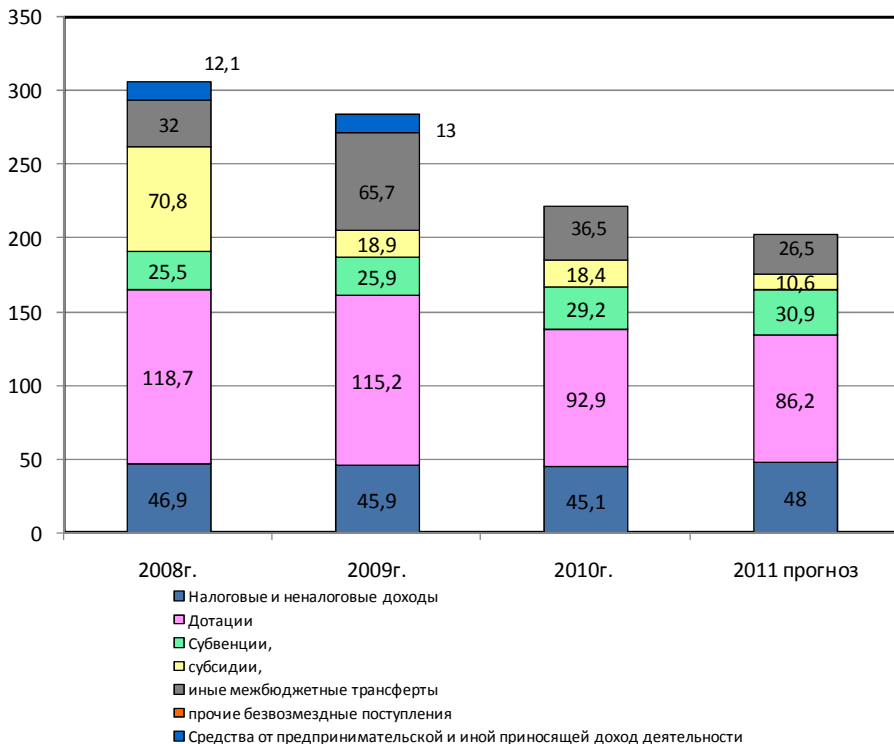
	2008 факт	2009 факт	2010	2011 прогноз
Дефицит(-)/ профицит(+)	45,8	-38,7	-15,9	-6,8

Финансовая обеспеченность собственных полномочий ЗАТО Звёздный (млн.руб.)



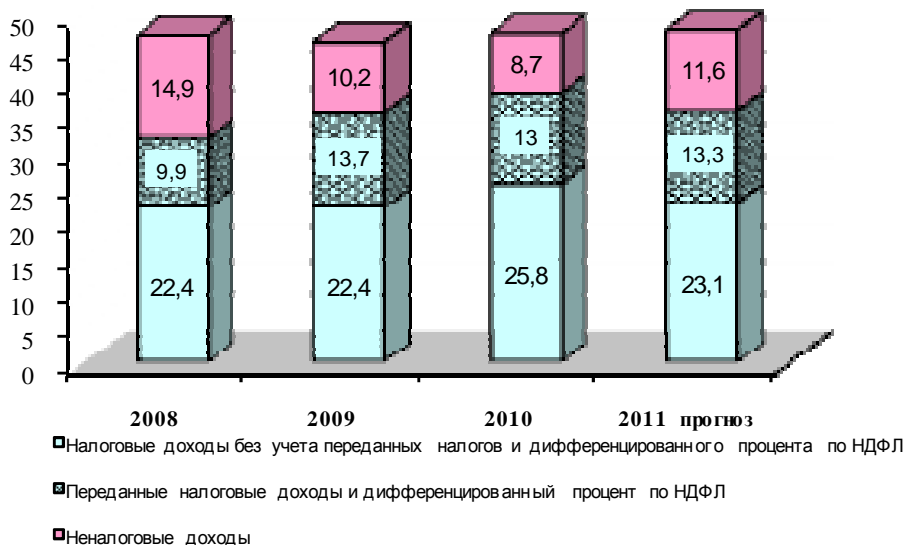
Бюджет ЗАТО Звёздный сбалансирован. Дефицит покрывался за счет остатков прошлого периода, а собственные доходы обеспечивали исполнение полномочий муниципального образования.

ДИНАМИКА И СТРУКТУРА ПОСТУПЛЕНИЙ ПО ИСТОЧНИКАМ ДОХОДОВ, МЛН. РУБЛЕЙ

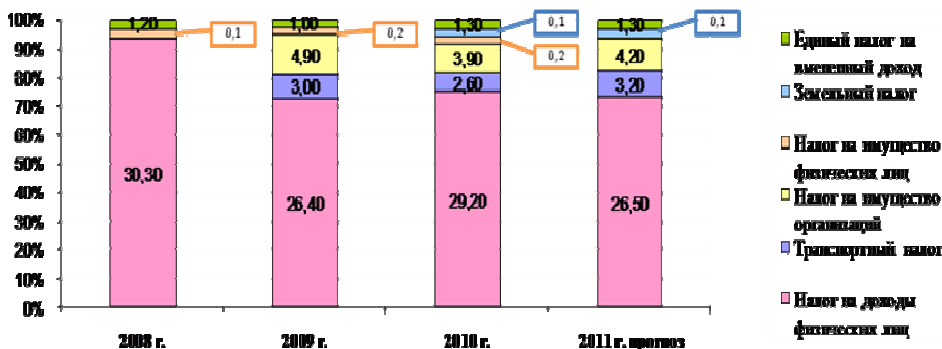


Динамика и структура поступлений по источникам доходов относит бюджет ЗАТО Звёздный к высокодотационному.

Структура налоговых и неналоговых доходов бюджета ЗАТО Звёздный, млн. руб.

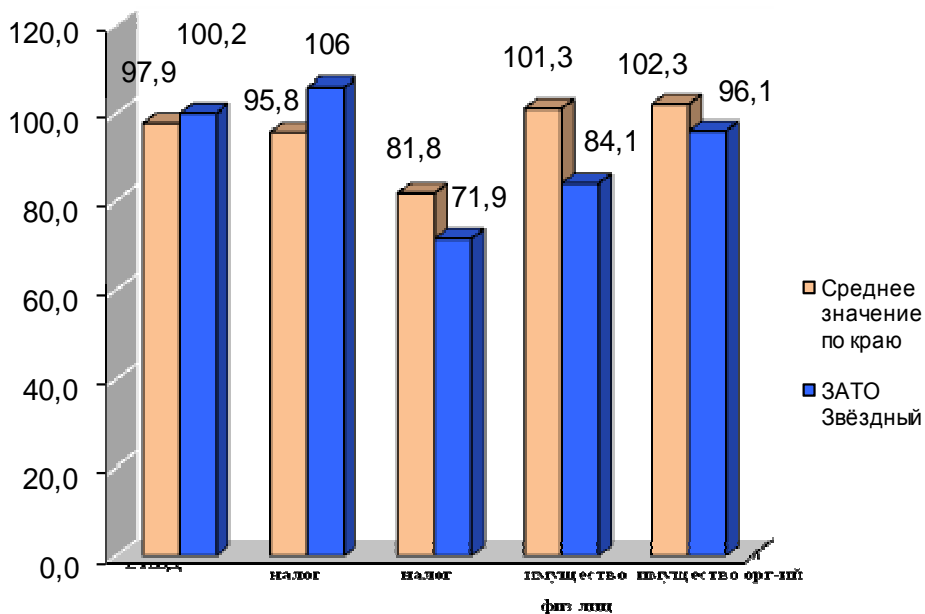


Структура налоговых доходов бюджета ЗАТО Звёздный, млн. руб.



Анализируя структуру налоговых и неналоговых доходов бюджета муниципалитета, можно сделать вывод о снижении неналоговых доходов. Очевидно, это проявление кризиса.

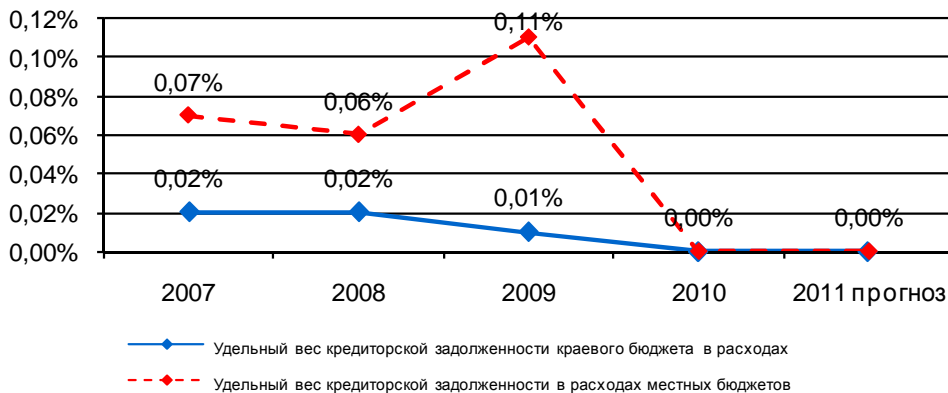
Собираемость в разрезе налогов, поступающих в консолидированный бюджет ЗАТО Звёздный, %



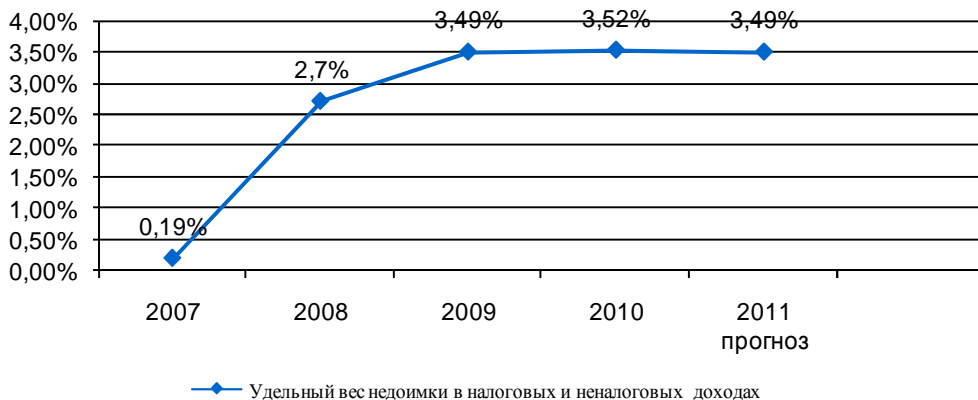
Коэффициент собираемости налогов в 2010 году составил 87,1%

ОТДЕЛЬНЫЕ ПОКАЗАТЕЛИ КОНСОЛИДИРОВАННОГО БЮДЖЕТА ЗАТО ЗВЁЗДНЫЙ

Просроченная кредиторская задолженность консолированного бюджета ЗАТО Звёздный

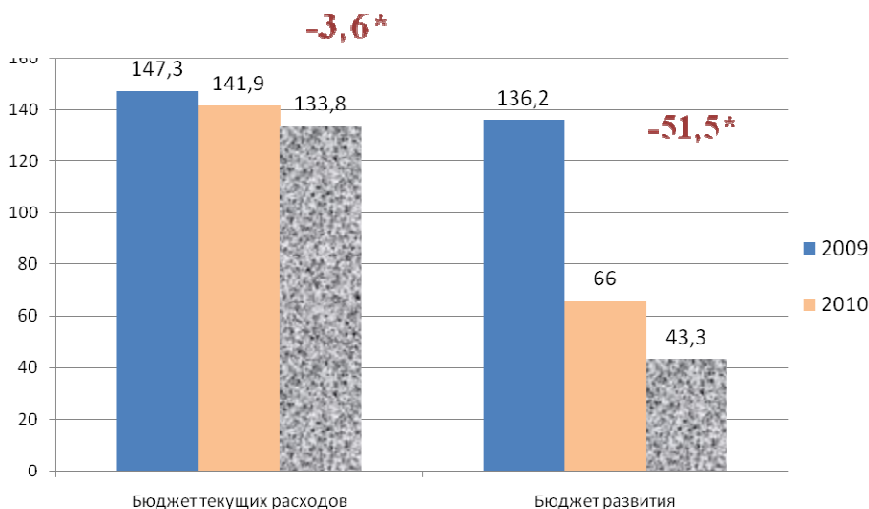


Недоимка по налогам, подлежащим зачислению в консолидированный бюджет ЗАТО Звёздный



Просроченная кредиторская задолженность на 01.01.2011 отсутствует. Недоимка по налогам, подлежащим зачислению в консолидированный бюджет, представлена на слайде.

Динамика изменения текущих расходов и бюджета развития консолидированного бюджета ЗАТО Звёздный

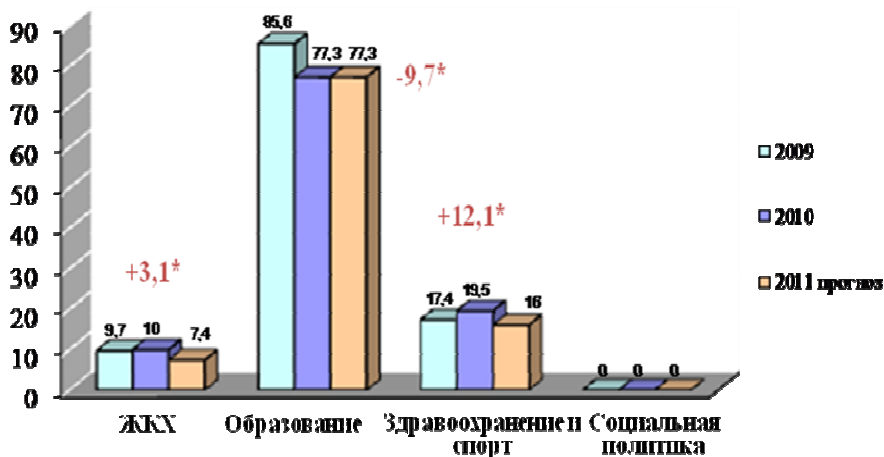


Среднее значение по краю +7,4% **Среднее значение по краю +21,5%**

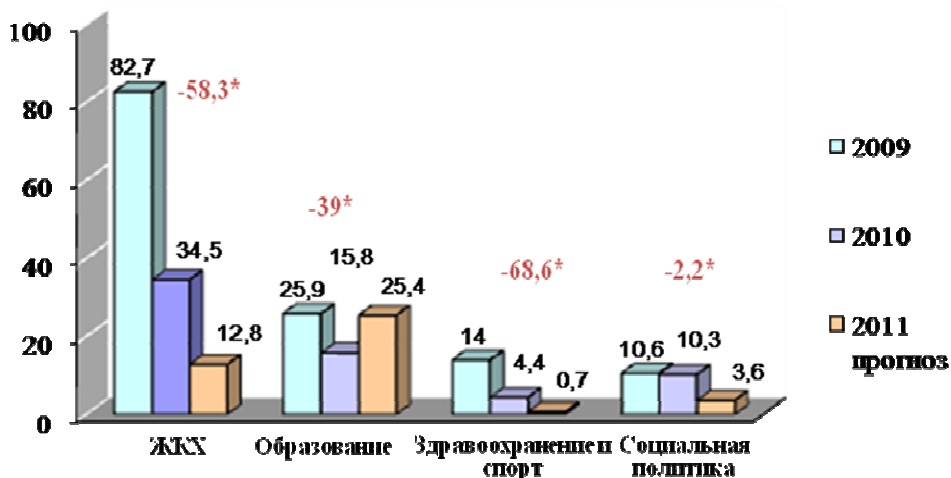
* - прирост (снижение) 2010 г./2009 г., %

Бюджет текущих расходов Звёздного ежегодно сокращается. Уменьшение бюджета развития в 2010 году вызвано значительным снижением финансовой помощи из Федерального бюджета, целевыми средствами которого формируется бюджет развития. А это средства на капитальное строительство и переселение граждан, потерявших связь с ЗАТО.

Изменение текущих расходов в разрезе отраслей, млн. руб.



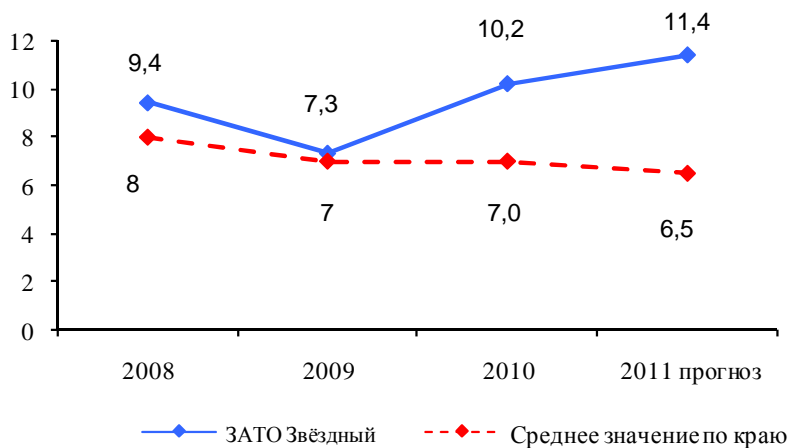
Изменение бюджета развития в разрезе отраслей, млн. руб.



* - прирост (снижение) 2010 г./2009 г., %

Изменение бюджета текущих расходов и бюджета развития по отраслям представлено на слайде.

Доля расходов на содержание органов местного самоуправления в общем объеме расходов, %

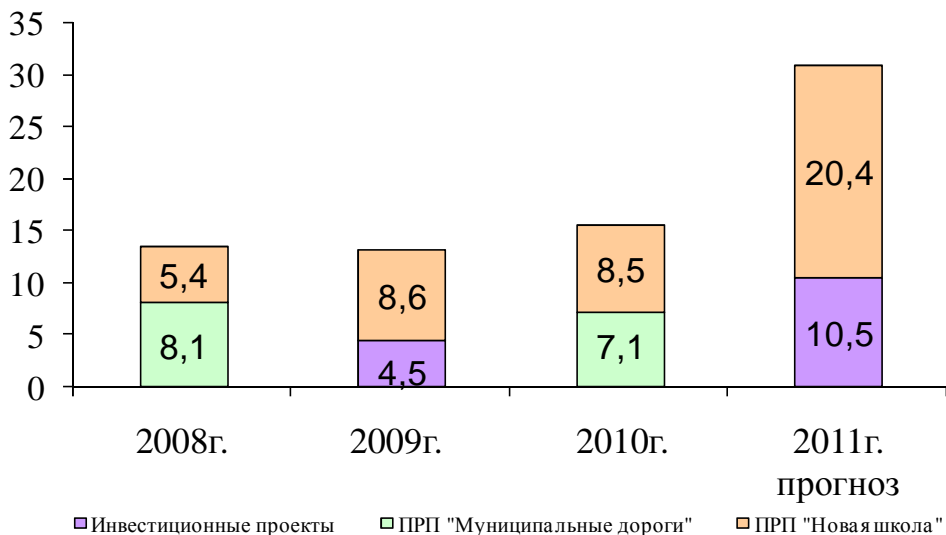


Динамика расходов на содержание органов местного самоуправления, тыс. руб.

2008 г.	2009 г.	2010 г.	2011 г. прогноз
24 545	23 641	23 850	23 711

Расходы на содержание органов местного самоуправления ЗАТО Звёздный ежегодно уменьшаются. Рассматривая динамику этих расходов, необходимо учитывать следующее: в 2009-2010 годах учтены поощрения из бюджета Пермского края муниципальным служащим, а также в 2010 году изменилась структура ОМСУ в соответствии с Федеральным законодательством: глава муниципального образования стал возглавлять представительный орган и введена новая должность главы администрации.

Привлечение средств фонда софинансирования расходов



За отчетный период привлекались средства фонда софинансирования расходов. В 2011 году прогнозируется их рост за счет освоения остатков прошлых периодов.

Муниципальные предприятия

№	Отрасль/ Полное наименование муниципального предприятия	Численность работников, чел.		Прибыль (убыток) до налогообложения, тыс. руб.		Кредиторская задолженность тыс. руб.		Дебиторская задолженность тыс. руб.		Примечание*
		по состоянию на		за 2009 г.	за 2010 г.	по состоянию на				
		01.01.10	01.01.11			01.01.10	01.01.11	01.01.10	01.01.11	
ЖКХ										
1	МУП ЖКХ «Гарант»	238	234	-1182	-8125	14183	21206	19251	32781	
2	МУП «Электросети Звёздного»	24	28	-224	-2283	1349	3373	2631	3194	
Транспорт										
1	МУП «Гараж»	50	48	792	79	658	922	925	424	
Розничная торговля										
1	МУП «Аптека 210»	15	14	0	0	1416	990	7	0	
Промышленность										
1	МУП «Лесник»	4	0	-16	-28	480	525	40	47	Ликвидация в 2011 году

Муниципальные предприятия Звёздного обеспечивают комфортные условия для проживания. Дотации из местного бюджета и бюджетов других уровней власти не получают.

Транспорт ЗАТО Звёздный

Проведена оптимизация муниципального транспорта. Установлена система ГЛОНАСС. Приобретено:

- 2 автомобиля для ОевД ЗАТО Звёздный;
- 2 автомобиля скорой медицинской помощи класса «В»;
- 2 единицы коммунальной техники.

Информационные технологии

В Звёздном действуют четыре оператора сотовой связи, Интернет-услуги обеспечивает ОАО «Уралсвязьинформ». Все образовательные учреждения подключены к Интернету, школы ведут электронные дневники и журналы. Сайты учреждений заполняются эпизодически.

Однако, качество Интернет-услуг нас не удовлетворяет, поэтому администрация ЗАТО Звёздный проводит работы по созданию конкурентной среды на рынке Интернет-технологий.

В прошлом году администрация ЗАТО Звёздный, одна из первых среди муниципалитетов Пермского края, освоила работу в Информационной системе электронного документооборота.

Началась реализация губернаторского проекта «Шаг к цели», в который включился и Звёздный. На данный момент глава ЗАТО Звёздный и глава администрации ЗАТО Звёздный имеют свои интернет-страницы в Wordpress (<http://permregion.wordpress.com>).

**ПРОБЛЕМЫ ЗВЁЗДНОГО
ЭКОНОМИКА ЗВЁЗДНОГО = НЕТ**



НО!!!

Наличие проектов
(есть инвесторы):

- 1) Индустриальный парк «Звёздный»
- 2) Центр транспортной логистики
- 3) Загородный комплекс семейного отдыха

Одобрены на выставках в Москве, Екатеринбурге, Санкт-Петербурге, Нижнем Новгороде, Казани и некоммерческой организацией «Поволжская логистическая ассоциация»

РЕСУРСЫ:

- 1) Пермская агломерация
- 2) Трансиб
- 3) Белкомур
- 4) Кукуштан - Пибаньшур
- 5) Реконструкция Р-242

ПУТИ РЕШЕНИЯ:

- 1) Рабочая группа при Правительстве Пермского края.
- 2) Перевод в муниципальную собственность объектов Минобороны: земля; лесные насаждения; объекты недвижимости.
- 3) 4 марта 2011 года, г. Брянск, В.В. Путин: «...Надо готовить соответствующие целевые программы вместе с регионом».

ЗАДАЧА:

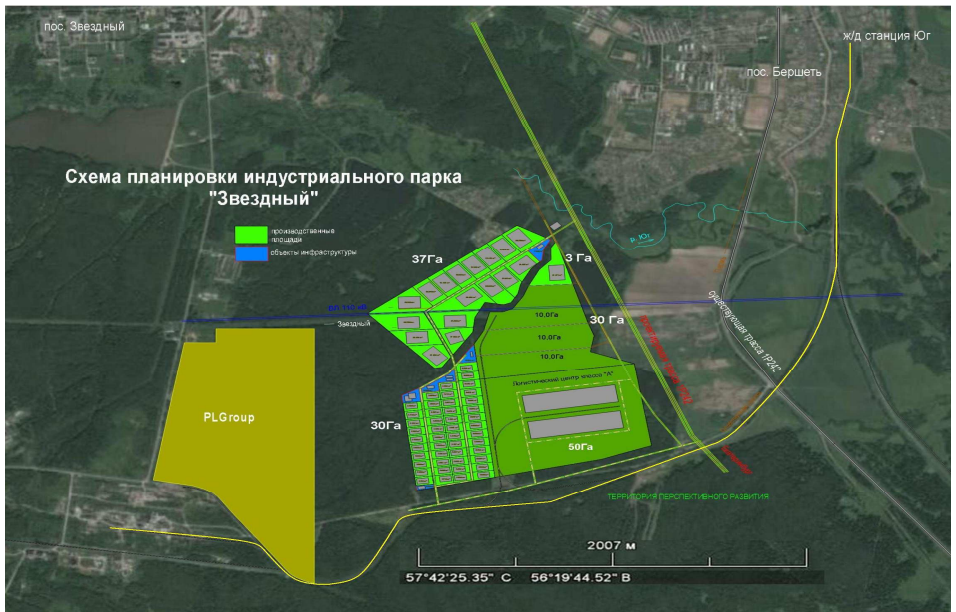
**Взаимодействие по созданию целевой программы =
= Пермский край + ЗАТО Звёздный + Минобороны РФ**



РЕЗУЛЬТАТ:

Промышленный округ «Звёздный»

Промышленный округ «Звёздный»



**Планируемые сводные показатели проектов промышленного округа
«Звёздный»**

№	Показатель	Промышленный округ «Звёздный»
1	Площадь земельных участков (га)	360 га
2	Объем инвестиций (млрд. руб.)	13,7
3	Площадь объектов недвижимости (тыс. кв.м.)	560
4	Количество создаваемых рабочих мест (ед.)	5000
5	Количество создаваемых предприятий (ед.)	70

Данный Отчёт был представлен 25 марта на заседании Правительства Пермского края. В своём блоге В.А. Сухих прокомментировал: **«В целом, ситуация по ЗАТО Звёздный выглядит достаточно благополучно. Тем не менее, потенциал Звёздного намного выше и необходимо работать над его реализацией».**